

CIVITTA



Lietuvos Respublikos
FINANSŲ MINISTERIJA



Finansuoja
Europos Sąjunga

POTENCIALIŲ PAREIŠKĖJŲ ES INVESTICIJOMS GAUTI APKLAUSOS REZULTATŲ ATASKAITA 2024 M.

2025 m. kovas

TURINYS

1. Tyrimo metodologija
2. Apklaustų potencialių pareiškėjų charakteristikos
3. Tyrimo rezultatai
 - 3.1. Apklaustų pareiškėjų patirtis naudojantis ES investicijomis
 - 3.1.1 Naudojimas ES investicijomis praeityje ir planai ateičiai
 - 3.2 Paraiškos rengimo procesas
 - 3.3 Informuotumas apie ES investicijas Lietuvai
 - 3.3.1 Pareiškėjų informuotumas apie ES investicijas Lietuvai
 - 3.3.2 Turimos informacijos apie ES fondų investicijas kokybė
 - 3.3.3 Informacijos apie ES investicijas Lietuvai šaltiniai
 - 3.4 ES investicijų valdymo vertinimas
 - 3.4.1 ES investicijų valdymo skaidrumas
4. Duomenų santrauka

\ TYRIMO TIKSLAI IR METODOLOGIJA



TIKSLAS

- Tyrimo metu siekiama įvertinti potencialiems pareiškėjams prieinamos informacijos apie ES investicijas Lietuvai poreikį, kokybę, informacijos šaltinius
- Tyrimo metu renkama informacija apie jau turimą potencialių pareiškėjų ES investicijų projektų patirtį bei planus ateičiai (ar ketina teikti paraišką ES investicijoms gauti)
- Antrinis tyrimo tikslas – informacijos apie ES investicijų Lietuvai etapų kokybės rodiklių dinamikos vertinimas¹



METODAS

- Tyrimui atlikti buvo taikytas kombinuotas apklausų metodas:
 - Internetinės apklausos būdu (CAWI: computer assisted web interview) atlikta valstybinio / regioninio planavimo pareiškėjų apklausa
 - Telefoninės apklausos būdu (CATI: computer assisted telephone interview) atlikta konkursiniu būdu dalyvaujančių pareiškėjų apklausa



ATRANKA

- Valstybinio regioninio planavimo pareiškėjai atrinkti pagal planuojamų kvietimų sąrašą teikti projektų įgyvendinimo planus bei ankstesnių metų klasifikaciją
- Konkursiniu būdu dalyvaujančių pareiškėjų imtis suformuota remiantis Lietuvos įmonių Lietuvoje statistika
- Tyrimo tikslinė grupė: juridiniai asmenys, potencialūs pareiškėjai ES investicijoms gauti
- Respondentai – darbuotojai, įmonėse / institucijose atsakingi už ES struktūrinės paramos projektus, arba įmonių / institucijų vadovai



IMTIS IR ATLIKIMAS

- Tyrimo metu apklausti 509 potencialūs pareiškėjai
- Potencialūs pareiškėjai apklausai buvo atrinkti iš juridinių asmenų duomenų bazės, taikant atsitiktinę kvotinę atranką: (a) 50% atrankos sudaro verslo subjektai, paraiškas teikiantys konkursiniu būdu, (b) 50% atrankos sudaro valstybinio ir regioninio planavimo potencialūs pareiškėjai
- Apklausa buvo vykdoma 2025 m. sausio – vasario mėnesiais

\ DUOMENŲ ANALIZĖ

- Analizuojant respondentų atsakymus, ataskaitoje bei jos prieduose pateikiami tiek bendrieji atsakymų pasiskirstymai, tiek atsakymų pasiskirstymai pagal įvairias kitas reikšmingas charakteristikas
- Statistiškai reikšmingi skirtumai ataskaitoje žymimi dviem lygmenimis:
 - 2024 m. apklausos rezultatus lyginant su 2023 m. apklausos rezultatais statistiškai reikšmingi pokyčiai žymimi apvedant duomenis žalia arba raudona
 - 2024 m. apklausos rezultatus lyginant tarp skirtingų pareiškėjų grupių (valstybinio / regioninio planavimo potencialūs pareiškėjai ir konkursiniu būdu dalyvaujantys potencialūs pareiškėjai), statistiškai reikšmingi skirtumai žymimi žalia ↑ arba raudona rodykle ↓
- Statistiškai reikšmingi skirtumai skaičiuojami naudojant statistinių duomenų apdorojimo programą SPSS/PC. Kintamieji tarpusavyje yra krostabuliuojami. Tuomet, naudojant χ^2 kriterijų, tikrinama, ar egzistuoja statistiškai reikšmingas ryšys tarp kintamųjų (reikšmingumo koeficientas p ne didesnis nei 0.05). Jei statistiškai reikšmingas ryšys egzistuoja, tuomet ieškoma, kuriose celėse (atsakymų pasiskirstymuose) jis egzistuoja (naudojant funkciją Adjusted Residuals). Statistiškai reikšmingas ryšys celėse nustatomas tikrinant atsakymų pasiskirstymus ir stulpeliu, ir eilute sąryšyje su apklaustos imties celėje dydžiu

STATISTINĖ DUOMENŲ PAKLAIDA

- Vertinant rezultatus, būtina kreipti dėmesį į statistinę paklaidą, kuri atsiranda dėl to, jog yra daroma respondentų atranka, o ne vykdoma ištisinė apklausa. Ši paklaida yra apskaičiuojama matematiškai
- Didžiausia statistinė paklaida, vertinant visų respondentų (n=509) atsakymus, atsiranda dėl vykdomos atrankos ir yra lygi $\pm 4.4\%$, esant 95% patikimumo lygmeniui. Jei analizuojama mažesnė tikslinė grupė, tuomet, analizuojant rezultatus, reikia atsižvelgti į didesnę galimą maksimalią paklaidą
- Žemiau esančioje lentelėje pateikiami rezultatų patikimumo ribų įvertinimai

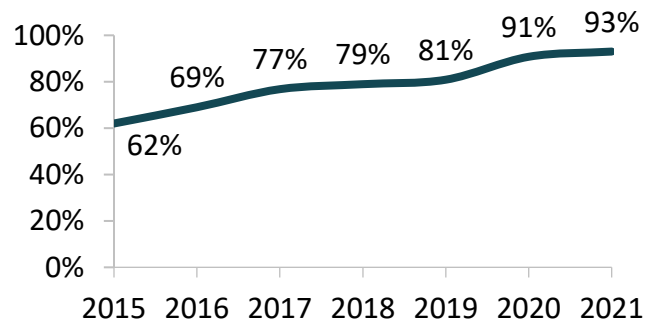
Atrankos dydis	Atsakymų pasiskirstymas									
	50	45/55	40/60	35/65	30/70	25/75	20/80	15/85	10/90	5/95
10	31	30.8	30.4	29.6	28.4	26.8	24.8	22.1	18.6	13.5
75	11.3	11.3	11.1	10.8	10.4	9.8	9.1	8.1	6.8	4.9
100	9.8	9.8	9.6	9.3	9	8.5	7.8	7	5.9	4.3
150	8	8	7.8	7.6	7.3	6.9	6.4	5.7	4.8	3.5
200	6.9	6.9	6.8	6.6	6.4	6	5.5	4.9	4.2	3
300	5.7	5.6	5.5	5.4	5.2	4.9	4.5	4	3.4	2.5
400	4.9	4.9	4.8	4.7	4.5	4.2	3.9	3.5	2.9	2.1
500	4.4	4.4	4.3	4.2	4	3.8	3.5	3.1	2.6	1.9

- Pavyzdys: tarkime, kad 509 potencialūs pareiškėjai atsakė į klausimą, ar ES investicijos, jų nuomone, yra skirstomos skaidriai. Tarkime, kad 51% jų pasakė, kad investicijos, jų nuomone, yra skirstomos skaidriai. Tai reiškia, kad su 95% tikimybe galima teigti, jog tikroji reikšmė yra intervale $51\% \pm 4.4\%$

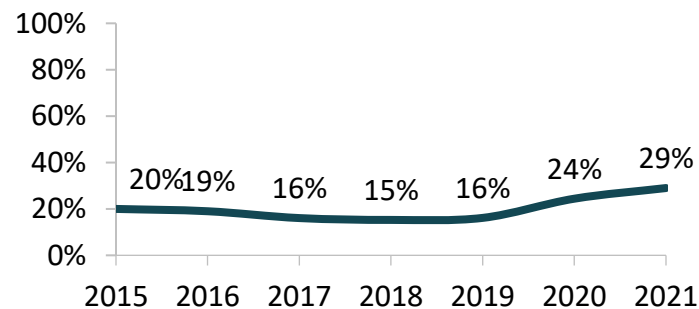
\ RODIKLIŲ DINAMIKA | INTERPRETACIJA

- Naujai į apklausą įtraukti klausimai žymimi ženkliuku: **Naujas**
- Analizuojant metinius pokyčius ataskaitoje buvo naudojamos šios sąvokos:
 - **Augimas:** rodiklio rezultatas nuosekliai gerėja, matoma teigiama kreivės tendencija
 - **Teigiama korekcija:** rodiklio rezultatas atsigauna po nuosmukio, kreivės tendencija tampa teigiama
 - **Saturacija:** rodiklio rezultatas yra puikus, jam jau nebėra kur kilti
 - **„Flat“:** rodiklio rezultatas per tiriamąjį laikotarpį ženkliai nepasikeitė, tačiau jis nėra saturuotas
 - **Socialinis pokytis:** šis tendencijos apibūdinimas reiškia, kad respondentų nuomonę paveikė kažkoks įvykis

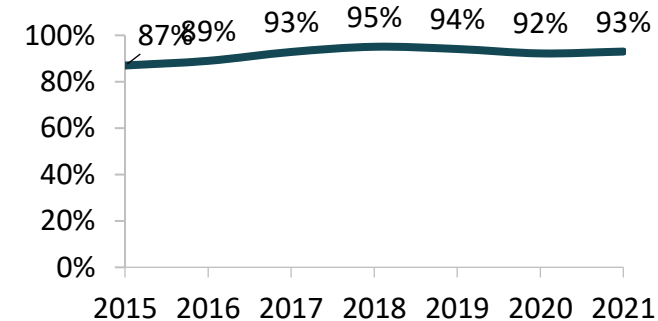
AUGIMAS



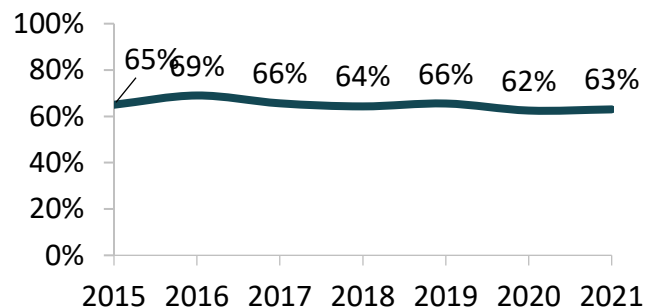
TEIGIAMA KOREKCIJA



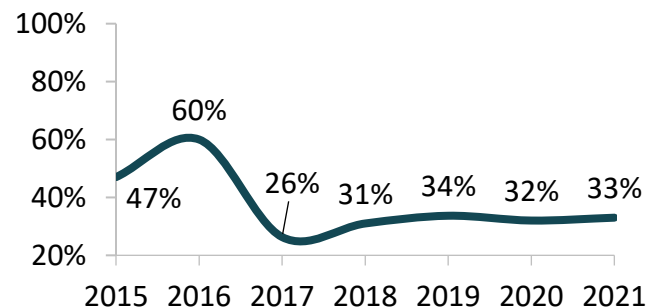
SATURACIJA



„FLAT“



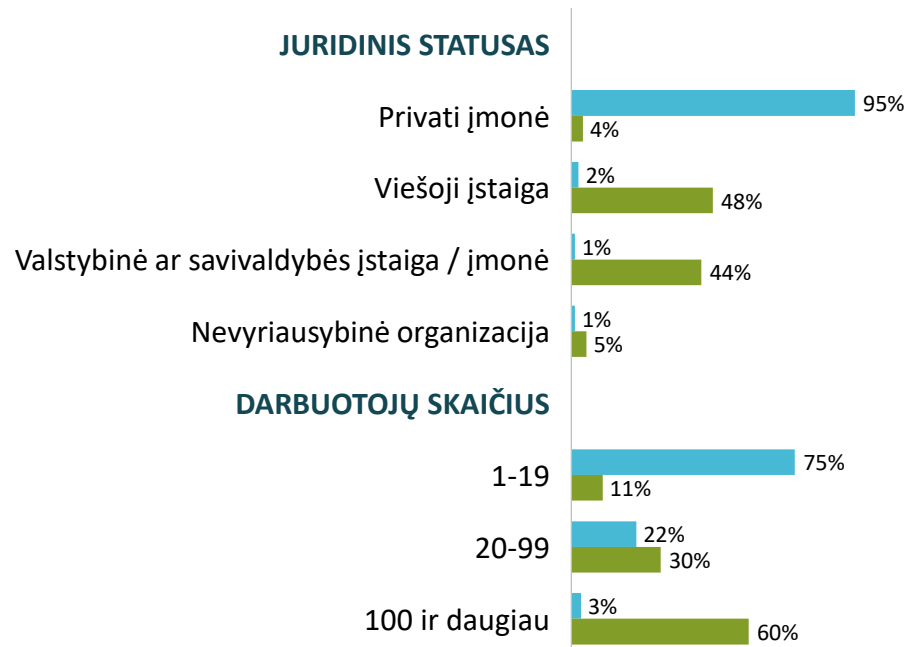
SOCIALINIS POKYTIS



TURINYS

1. Tyrimo metodologija
2. Apklaustų potencialių pareiškėjų charakteristikos
3. Tyrimo rezultatai
 - 3.1. Apklaustų pareiškėjų patirtis naudojantis ES investicijomis
 - 3.1.1 Naudojimas ES investicijomis praeityje ir planai ateičiai
 - 3.2 Paraiškos rengimo procesas
 - 3.3 Informuotumas apie ES investicijas Lietuvai
 - 3.3.1 Pareiškėjų informuotumas apie ES investicijas Lietuvai
 - 3.3.2 Turimos informacijos apie ES fondų investicijas kokybė
 - 3.3.3 Informacijos apie ES investicijas Lietuvai šaltiniai
 - 3.4 ES investicijų valdymo vertinimas
 - 3.4.1 ES investicijų valdymo skaidrumas
4. Duomenų santrauka

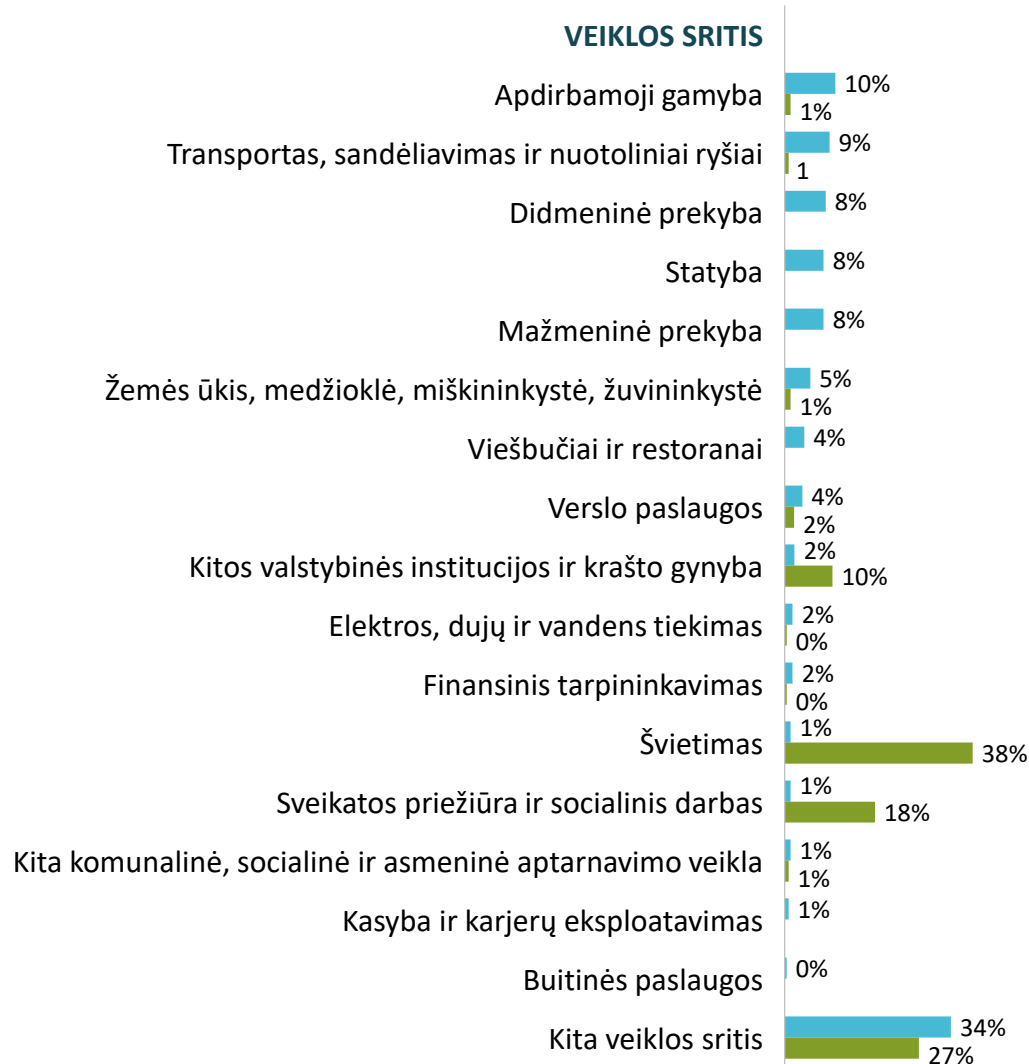
APKLAUSTŲ POTENCIALIŲ PAREIŠKĖJŲ CHARAKTERISTIKOS



IŽVALGOS

- Reikšminga dalis reprezentatyvi imtis reprezentuoja potencialius pareiškėjus, kuriems investicijos skiriamos konkursiniu būdu (toliau ataskaitoje – „konkursiniu būdu dalyvaujantys pareiškėjai“), o „vienetinė“ ir „atrankinė“ imtis – pareiškėjus, kuriems investicijos skiriamos pagal valstybinį arba regioninį planavimą (toliau ataskaitoje – „valstybinio ir regioninio planavimo pareiškėjai“).
- Pirmojoje imtyje absoliučią daugumą sudaro privačios įmonės (95%), antrojoje – viešosios įstaigos (48%) ir valstybės ar savivaldybės įstaigos / įmonės (44%).
- Atitinkamai, pirmojoje imtyje didžioji dalis įmonių yra mažos, turinčios 1-19 darbuotojų (75%), o antrojoje – 11% mažos, 30% vidutinio dydžio ir 60% didelės įmonės / įstaigos.

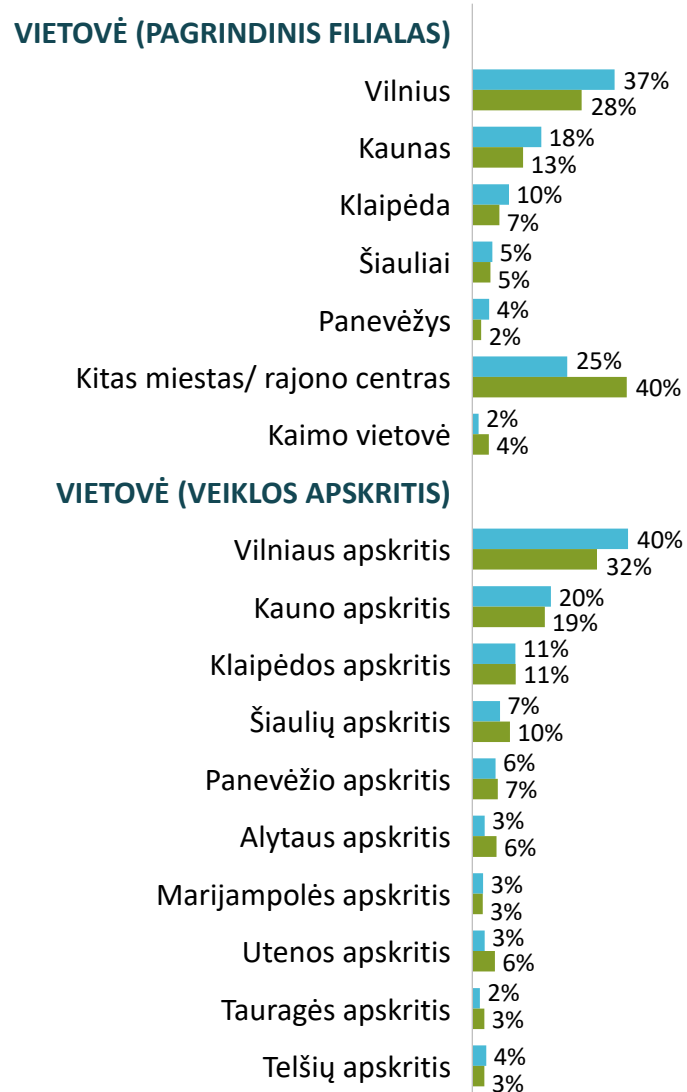
APKLAUSTŲ POTENCIALIŲ PAREIŠKĖJŲ CHARAKTERISTIKOS



IŽVALGOS

- Pagal veiklos sritį valstybinio / regioninio planavimo pareiškėjai dažniau savo veiklą vykdo švietimo (38%) ir sveikatos priežiūros (18%) srityse. Konkursiniu būdu apklausoje dalyvavę pareiškėjai savo veiklą dažniausiai vykdo apdirbamosios gamybos (10%), transporto, sandėliavimo ir nuotolinių ryšių (9%) bei didmeninės prekybos srityse (8%).

APKLAUSTŲ POTENCIALIŲ PAREIŠKĖJŲ CHARAKTERISTIKOS



IŽVALGOS

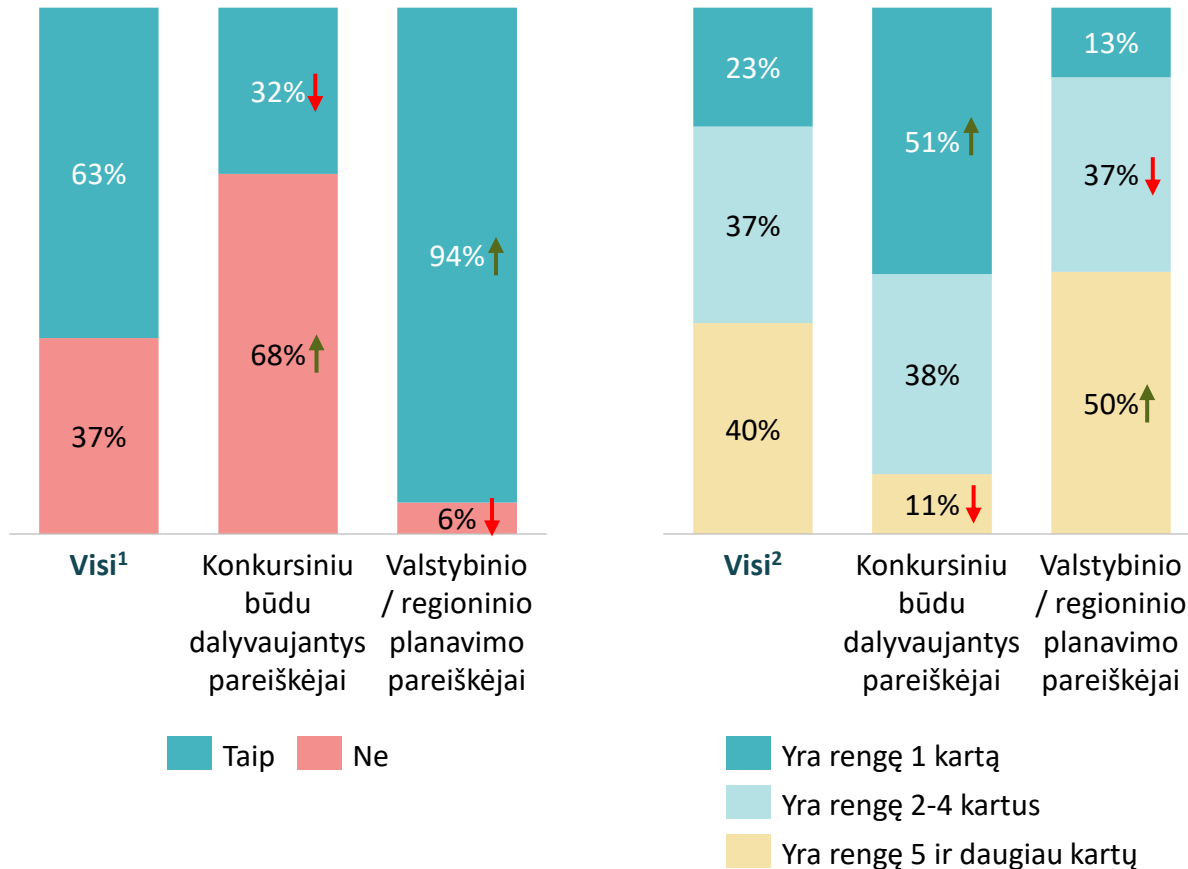
- Pagal vietovę, kurioje įsikūręs pagrindinis įmonės ar įstaigos filialas, didžiausias skirtumas tarp imčių pasireiškia tuo, kad antrojoje, valstybinio / regioninio planavimo pareiškėjų imtyje yra daugiau įmonių / įstaigų, kurių pagrindinis filialas įsikūręs ne didmiestyje (40%).

TURINYS

1. Tyrimo metodologija
2. Apklaustų potencialių pareiškėjų charakteristikos
3. Tyrimo rezultatai
 - 3.1. Apklaustų pareiškėjų patirtis naudojantis ES investicijomis
 - 3.1.1 Naudojimas ES investicijomis praeityje ir planai ateičiai
 - 3.2 Paraiškos rengimo procesas
 - 3.3 Informuotumas apie ES investicijas Lietuvai
 - 3.3.1 Pareiškėjų informuotumas apie ES investicijas Lietuvai
 - 3.3.2 Turimos informacijos apie ES fondų investicijas kokybė
 - 3.3.3 Informacijos apie ES investicijas Lietuvai šaltiniai
 - 3.4 ES investicijų valdymo vertinimas
 - 3.4.1 ES investicijų valdymo skaidrumas
4. Duomenų santrauka

VALSTYBINIO / REGIONINIO PLANAVIMO PAREIŠKĖJAI PARAIŠKAS ES FONDŲ INVESTICIJOMS GAUTI TEIKĖ ŽENKLIAI DAŽNIAU NEI KONKURSINIU BŪDU DALYVAUJANTYS PAREIŠKĖJAI

Naujas KLAUSIMAS | Ar jūsų įmonė / įstaiga yra rengusi projekto įgyvendinimo planą (-us) / paraišką (-as) ES fondų investicijoms gauti?



DABARTINĖ SITUACIJA

- Beveik visi valstybinio / regioninio planavimo pareiškėjai yra rengę projekto paraišką (-as) ES fondų investicijoms gauti (94%), statistiškai reikšmingai daugiau nei konkursiniu būdu dalyvaujantys pareiškėjai.
- Tik 1 iš 3 konkursiniu būdu dalyvaujančių pareiškėjų yra rengę projekto paraišką (-as) ES fondų investicijoms gauti (32%).
- Statistiškai reikšmingai daugiau konkursiniu būdu dalyvaujančių pareiškėjų paraišką yra rengę tik vieną kartą (51%), o valstybinio ar regioninio planavimo pareiškėjai – penkis ir daugiau kartų (50%).

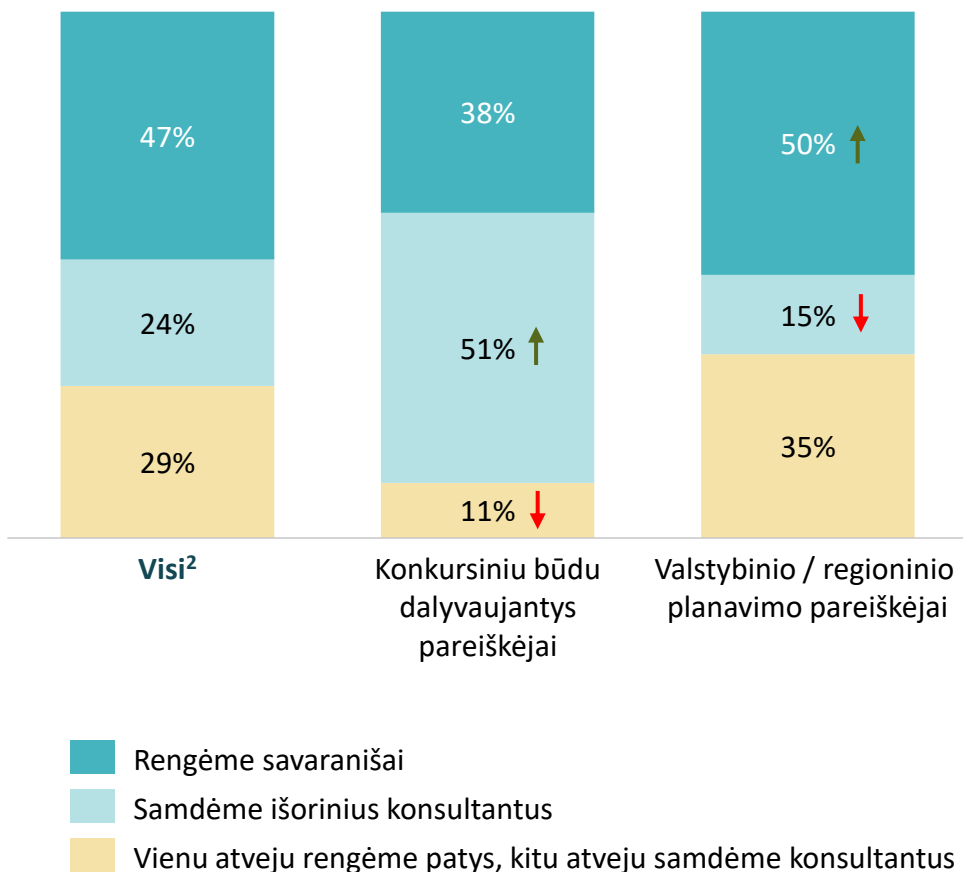


IŽVALGOS

- Paraišką ES investicijoms dažniau yra rengę:
 - Gavę ES paramą 1 bei 2-4 kartus
 - Didelės apimties įmonės (100 ir daugiau darbuotojų)
 - Viešosios įstaigos, valstybinės įstaigos, NVO
 - Įmonės, savo veiklą vykdančių paslaugų srityje
 - Mažesniuose miestuose ar kaimuose veikiančios įmonės
- Paraišką ES investicijoms rečiau yra rengę:
 - Negavę ES paramos
 - Mažesnės apimties įmonės (1-19 darbuotojų)
 - Privačios įmonės
 - Įmonės, savo veiklą vykdančių prekybos srityse
 - Mažesniuose miestuose ar kaimuose veikiančios įmonės

KONKURSINIŲ BŪDU DALYVAUJANTYS PAREIŠKĖJAI DAŽNIAU SAMDĖ IŠORINIUS KONSULTANTUS, O VALSTYBINIO / REGIONINIO PLANAVIMO PAREIŠKĖJAI DAŽNIAU PARAIŠKĄ RENGĖ SAVARANKIŠKAI

Naujas KLAUSIMAS | Kaip jūsų įmonė / įstaiga rengė projekto įgyvendinimo planą (-us), paraišką (-as)?



DABARTINĖ SITUACIJA

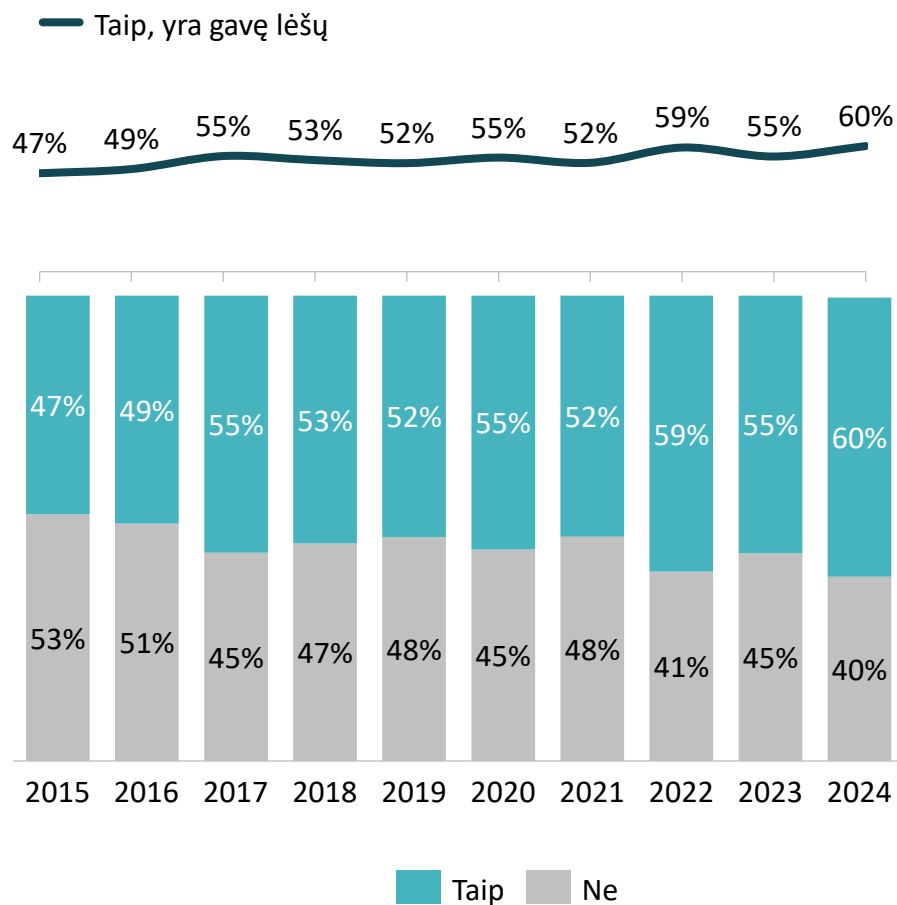
- Konkursiniu būdu dalyvaujantys pareiškėjai dažniausiai samdė išorinius konsultantus projekto planui / paraiškai rengti (51%) - statistiškai reikšmingai dažniau nei valstybinio / regioninio planavimo pareiškėjai.
- Valstybinio / regioninio planavimo pareiškėjai projekto įgyvendinimo planą / paraišką dažniau rengė savarankiškai (50%) ir tik 15% samdė išorinius konsultantus.

ĮŽVALGOS

- Paraišką savarankiškai dažniau rengė:
 - NVO
 - Įmonės, savo veiklą vykdančių paslaugų srityje
- Išorinius konsultantus dažniau samdė:
 - Konkursiniu būdu dalyvaujantys pareiškėjai
 - Dar negavę ES paramos
 - Mažesnės ar vidutinio dydžio įmonės (iki 99 darbuotojų)
 - Privačios įmonės
 - Įmonės, savo veiklą vykdančių gamybos srityje

\ 6 IŠ 10 POTENCIALIŲ PAREIŠKĖJŲ 2024 M. YRA GAVĘ ES FONDŲ INVESTICIJŲ

KLAUSIMAS | Ar Jūsų įmonė / įstaiga yra gavusi ES fondų investicijų?



DABARTINĖ SITUACIJA – „FLAT“

- Lyginant su 2023 m., pareiškėjų, gavusių ES fondų investicijų, dalis statistiškai reikšmingai nepakito.
- Svarbu pastebėti, jog dažniau ES fondų investicijas gavo didesnės įmonės (20 ir daugiau darbuotojų), kurios savo veiklą vykdo gamybos ar paslaugų srityje.



ĮŽVALGOS

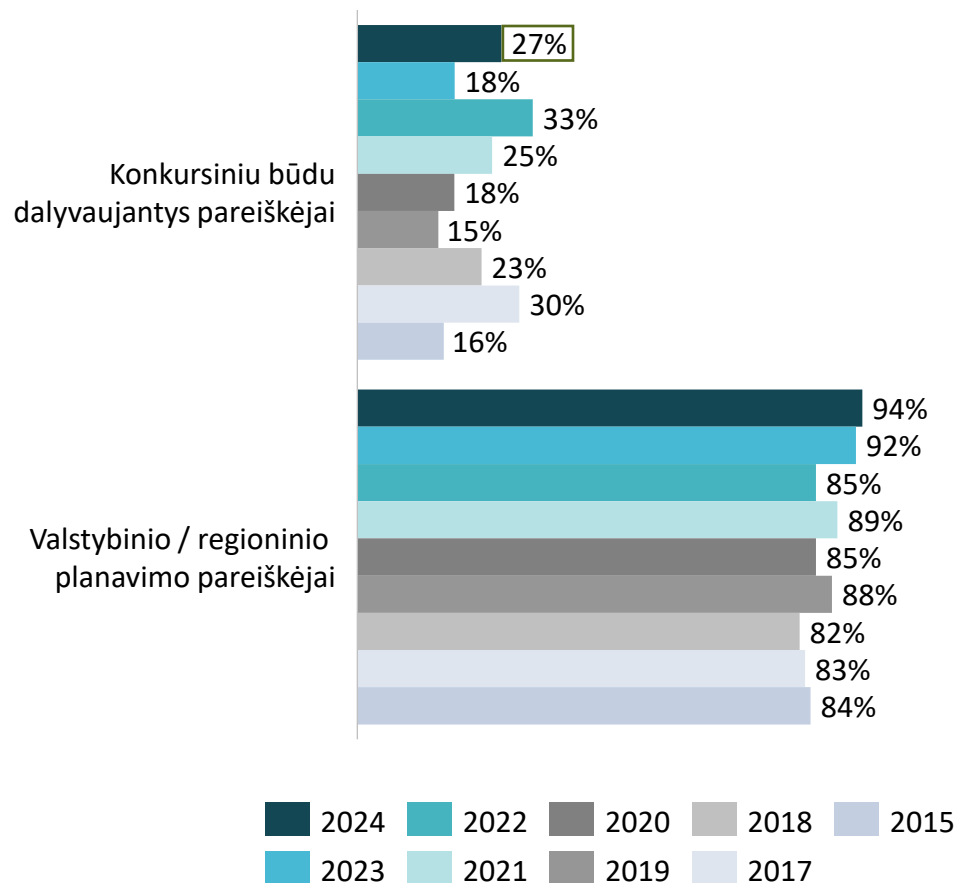
- Jau gavusių ES fondų investicijų daugiau yra tarp įmonių:
 - Valstybinio / regioninio planavimo pareiškėjų
 - Didesnės apimties įmonių (20 ir daugiau darbuotojų)
 - Viešųjų, valstybinių ar savivaldybės įstaigų / įmonių bei NVO
 - Savo veiklą vykdančių gamybos ir paslaugų srityse
 - Savo veiklą vykdančių mažesniuose miestuose / kaimo vietovėse
- Negavusių ES fondų investicijų daugiau yra tarp įmonių:
 - Konkursiniu būdu dalyvaujančių pareiškėjų
 - Mažesnės apimties įmonių (1-19 darbuotojų)
 - Privačių įmonių
 - Savo veiklą vykdančių prekybos srityje
 - Savo veiklą vykdančių didžiuosiuose miestuose išskyrus Vilnių



VALSTYBINIO / REGIONINIO PLANAVIMO PAREIŠKĖJAI YRA REIŠMINGAI DAŽNIAU GAVĘ ES FONDŲ INVESTICIJŲ NEI KONKURSINIU BŪDU DALYVAUJANTYS PAREIŠKĖJAI

GAVĘ ES FONDŲ INVESTICIJŲ PAGAL INVESTICIJŲ SKYRIMO BŪDĄ

KLAUSIMAS | Ar Jūsų įmonė / įstaiga yra gavusi ES fondų investicijų?



DABARTINĖ SITUACIJA

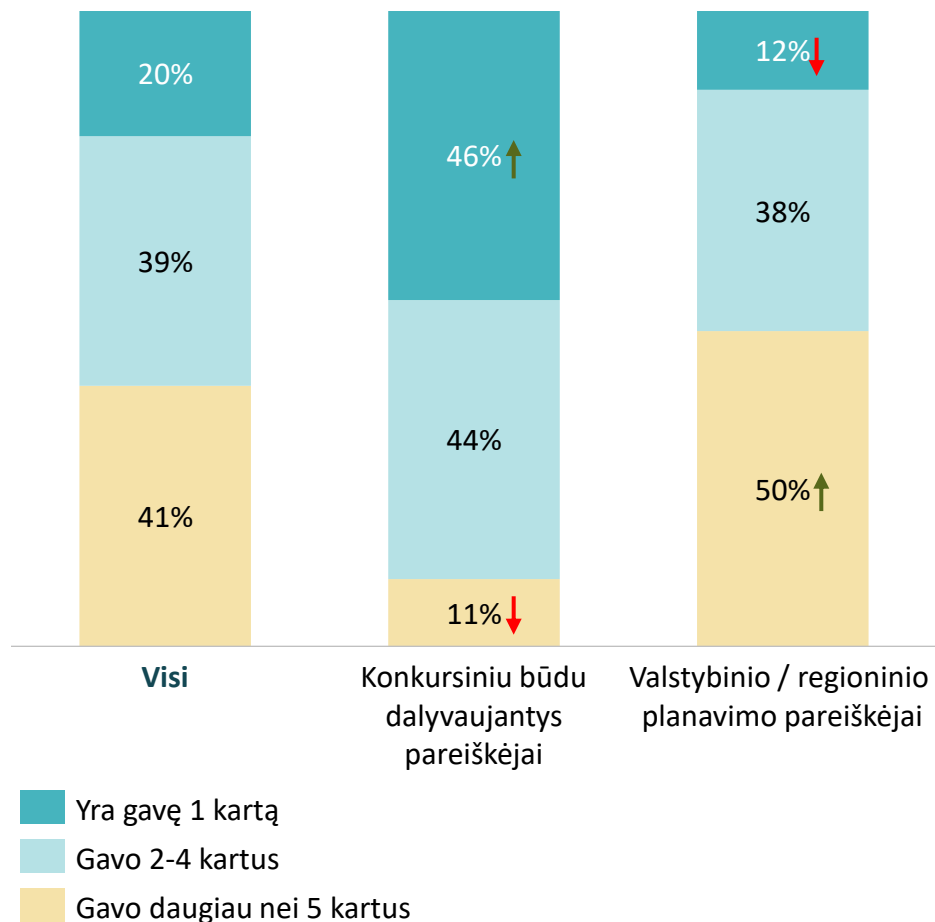
- Daugiau nei 9 iš 10 valstybinio / regioninio planavimo pareiškėjų jau yra gavę ES fondų investicijų
- ES fondų investicijų paramą įgyvendinamiems projektams jau yra gavę ketvirtadalis (27%) konkursiniu būdu dalyvaujančių pareiškėjų. Palyginti su 2023 m. gavusių ES paramą konkursiniu būdu dalyvaujančių pareiškėjų dalis statistiškai reikšmingai pakilo (9 p.p.).

* p.p. čia ir toliau procentiniai punktai

- Statistiškai reikšmingai daugiau nei 2023 m.
- Statistiškai reikšmingai mažiau nei 2023 m.

DAUGUMA VALSTYBINIO / REGIONINIO PLANAVIMO PAREIŠKĖJŲ YRA GAVĘ ES FONDŲ INVESTICIJŲ DAUGIAU NEI 1 KARTĄ

KLAUSIMAS | Ar Jūsų įmonė / įstaiga yra gavusi ES fondų investicijų?



DABARTINĖ SITUACIJA

- Valstybinio, regioninio planavimo pareiškėjai dažniau nei konkursiniu būdu dalyvavę pareiškėjai yra gavę ES lėšų daugiau nei vieną kartą (38% gavo 2-4 kartus ir 50% - daugiau nei 5 kartus).
- 46% konkursiniu būdu dalyvaujančių pareiškėjų gavo lėšų iš ES fondų investicijų 1 kartą, 44% – 2-4 kartus, o tik 11% daugiau nei 5 kartus.

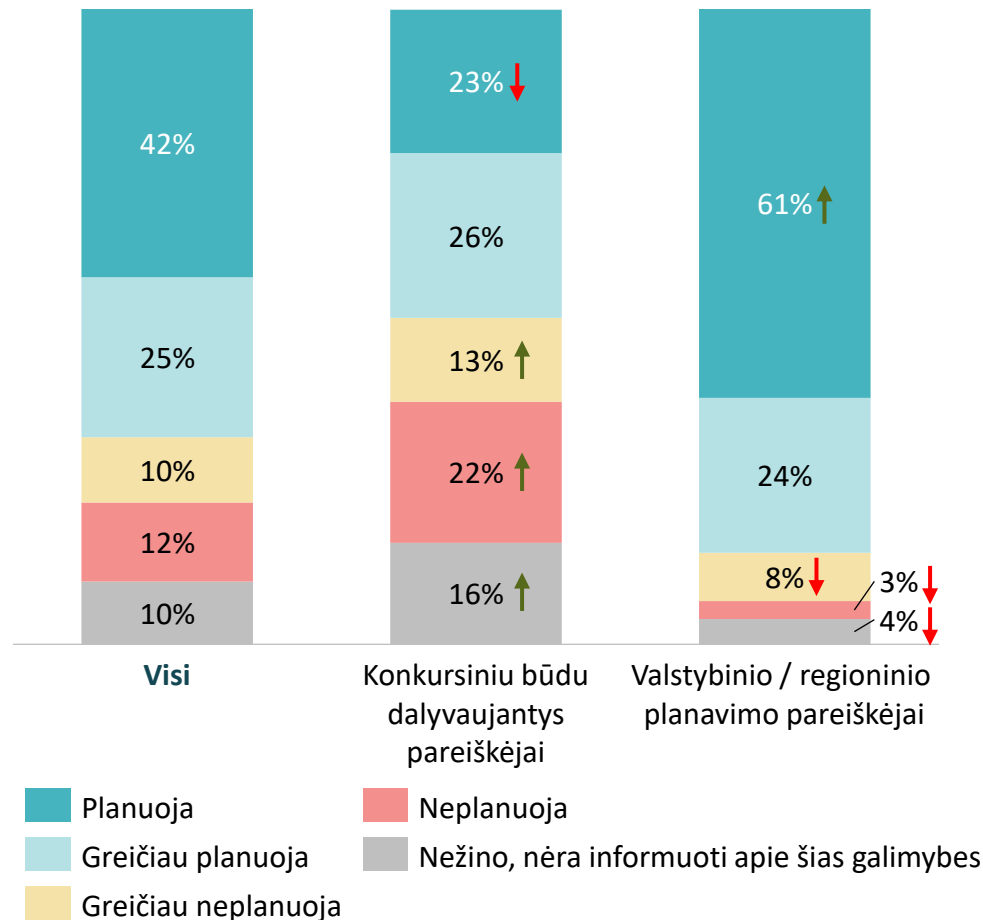


ĮŽVALGOS

- Tarp gavusių lėšų iš ES fondų investicijų daugiau nei 5 kartus daugiau yra:
 - Didelės apimties įmonių (100 ir daugiau darbuotojų)
 - Viešųjų, valstybinių ar savivaldybės įstaigų / įmonių
 - Savo veiklą vykdančių paslaugų srityje
- Tarp gavusių lėšų iš ES fondų investicijų 1 kartą daugiau yra:
 - Mažesnės apimties įmonių (1-99 darbuotojų)
 - Privačių įmonių

PARAIŠKAS ES FONDŲ INVESTICIJOMS GAUTI KETINA RENGTI DIDŽIOJI DALIS VALSTYBINIŲ / REGIONINIŲ PAREIŠKĖJŲ (89%) IR BEVEIK PUSĖ KONKURSINIŲ BŪDU DALYVAUJANČIŲ PAREIŠKĖJŲ

KLAUSIMAS | Ar ateityje planuojate rengti projekto įgyvendinimo planą (paraišką) ES fondų finansavimui gauti? (2023 m. formulotė: Ar planuojate rengti projekto įgyvendinimo planą (paraišką) ES fondų finansavimui gauti?)



DABARTINĖ SITUACIJA

- 67% potencialių pareiškėjų planuoja rengti paraiškas ES fondų investicijoms gauti.
- Reikšmingai daugiau tvirtai planuojančių rengti paraiškas yra tarp valstybinio / regioninio planavimo pareiškėjų.



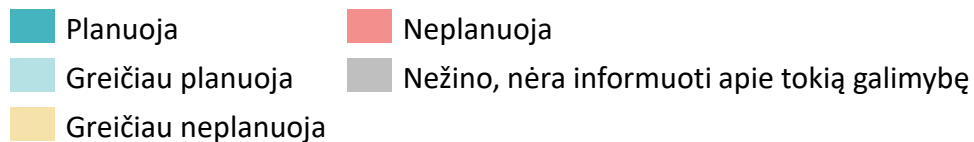
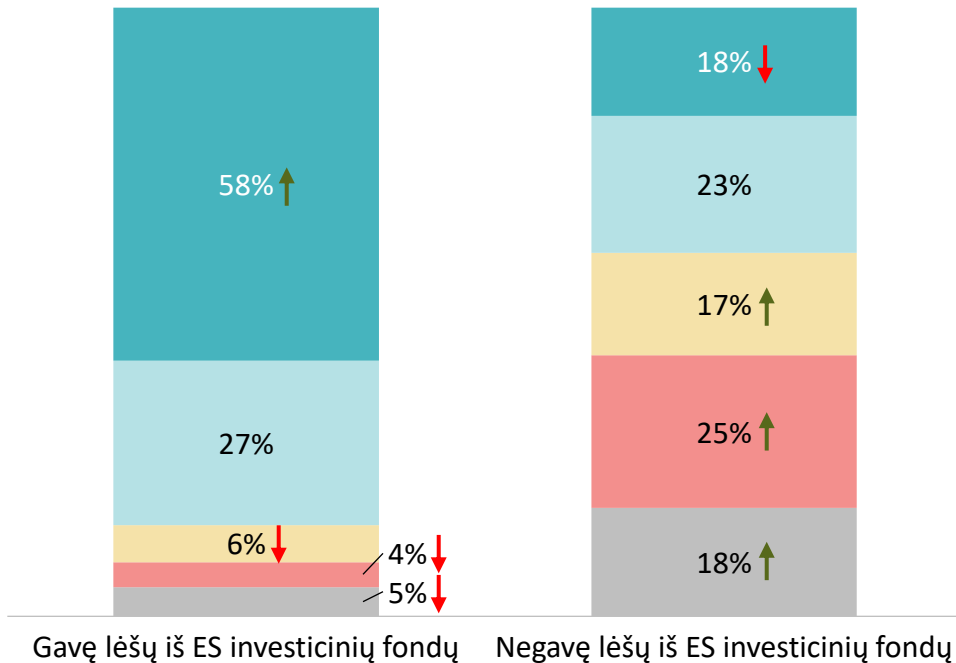
IŽVALGOS

- Planuojančių rengti paraiškas daugiau yra tarp:
 - Gavusių ES paramą daugiau nei 5 kartus
 - Didesnės apimties įmonių (100 ir daugiau darbuotojų)
 - Viešųjų, valstybinių ar savivaldybės įstaigų / įmonių, NVO
 - Savo veiklą vykdančių paslaugų srityje
- Neplanuojančių rengti paraiškas daugiau yra tarp:
 - Negavusių ES paramos
 - Paramą gavusių 1 kartą
 - Mažesnės apimties įmonių (1-99 darbuotojai)
 - Privačių įmonių
 - Savo veiklą vykdančių gamybos ir prekybos srityse

85% PAREIŠKĖJŲ, GAVUSIŲ ES PARAMĄ, VĖL PLANUOJA RENGTI PARAIŠKĄ ES PARAMAI GAUTI

PLANAVIMAS RENGTI PARAIŠKĄ ES PARAMAI GAUTI PAGAL NAUDOJIMĄSI ES INVESTICIJOMIS PRAEITYJE

KLAUSIMAS | Ar ateityje planuojate rengti projekto įgyvendinimo planą (paraišką) ES fondų finansavimui gauti? (2023 m. formulotė: Ar planuojate rengti projekto įgyvendinimo planą (paraišką) ES fondų finansavimui gauti?)



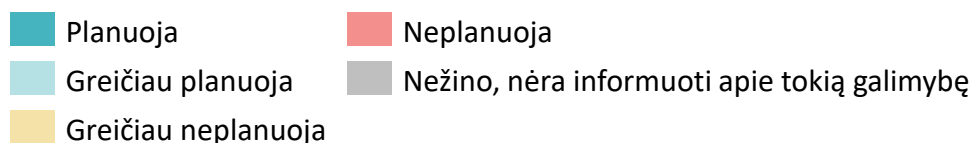
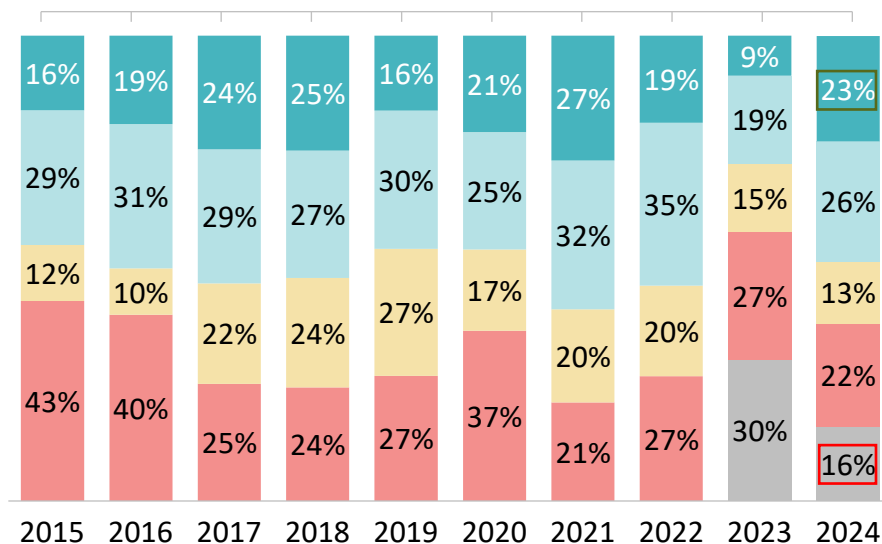
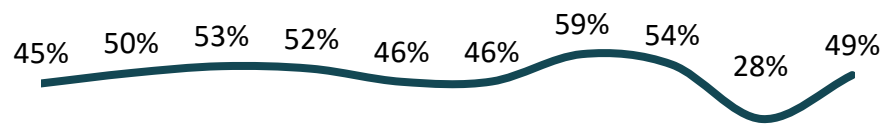
DABARTINĖ SITUACIJA

- Ankstesnė sėkminga paraiškos teikimo patirtis skatina įmones ar įstaigas vėl teikti paraišką ES fondų finansavimui gauti (ketina teikti paraišką ES finansavimui gauti 85% gavusių lėšų iš ES fondų investicijų, lyginant su 41% negavusių lėšų iš ES fondų investicijų).
- 42% pareiškėjų, kurie nėra gavę ES paramos – neketina rengti paraiškų ES fondų investicijoms gauti, o tarp jų beveik penktadalis (18%) teigė net nežinantis, jog turi tokią galimybę.

BEVEIK PUSĖ KONKURSINIŲ BŪDU DALYVAUJANČIŲ PAREIŠKĖJŲ ATEITYJE PLANUOJA RENGTI PARAIŠKĄ ES INVESTICIJOMS GAUTI

KLAUSIMAS | Ar ateityje planuojate rengti projekto įgyvendinimo planą (paraišką) ES fondų finansavimui gauti? (2023 m. formulotė: Ar planuojate rengti projekto įgyvendinimo planą (paraišką) ES fondų finansavimui gauti?)

— Planuoja arba greičiau planuoja



DABARTINĖ SITUACIJA – TEIGIAMA KOREKCIJA

- Šiais metais potencialių „konkursinių“ pareiškėjų, kurie ketina teikti paraiškas ES lėšoms gauti, dalis ženkliai išaugo (2023 m.: 28%, 2024 m.: 49%).
- Statistiškai reikšmingai išaugo tvirtai pareiškusių, kad planuoja teikti paraiškas ES lėšoms gauti dalis (2023 m.: 9%, 2024 m.: 23%).



ĮŽVALGOS

- Planuojančių rengti paraiškas daugiau yra tarp:
 - Gavusių ES paramą 5 ir daugiau kartų
 - Didelių įmonių (turinčių 100 ir daugiau darbuotojų)
 - Viešųjų įstaigų, savivaldybės įmonių, NVO
- Neplanuojančių rengti paraiškas daugiau yra tarp:
 - Negavusių ES paramos bei gavusių 1 kartą
 - Savo veiklą vykdančių mažesniuose miestuose / kaimo vietovėse
 - Privačių įmonių

PAGRINDINE KLIŪTIMI ATEITYJE NEPLANUOJANTIEMS TEIKTI PARAIŠKŲ IŠLIEKA PROJEKTŲ RENGIMUI IR ĮGYVENDINIMUI REIKALINGI DIDELI LAIKO IR FINANSINIAI KAŠTAI

KLAUSIMAS | Kodėl ateityje neplanuojate rengti projekto įgyvendinimo plano (paraiškos) ES fondų finansavimui gauti?



DABARTINĖ SITUACIJA

- Potencialūs pareiškėjai dažnai įvardijo daug laiko ir sąnaudų reikalaujantį projekto parengimą ir įgyvendinimą (44%), per sudėtingą paraiškų ir sprendimų priėmimą (32%) bei informacijos trūkumą, nuo ko reikėtų pradėti norint gauti finansavimą savo projektui ar veiklai (30%).
- Svarbu atkreipti dėmesį, kad korumpuotas sprendimų priėmimas yra rečiausiai įvardijama priežastis, dėl kurios jie neketina teikti paraiškos ES fondų finansavimui gauti (7%).

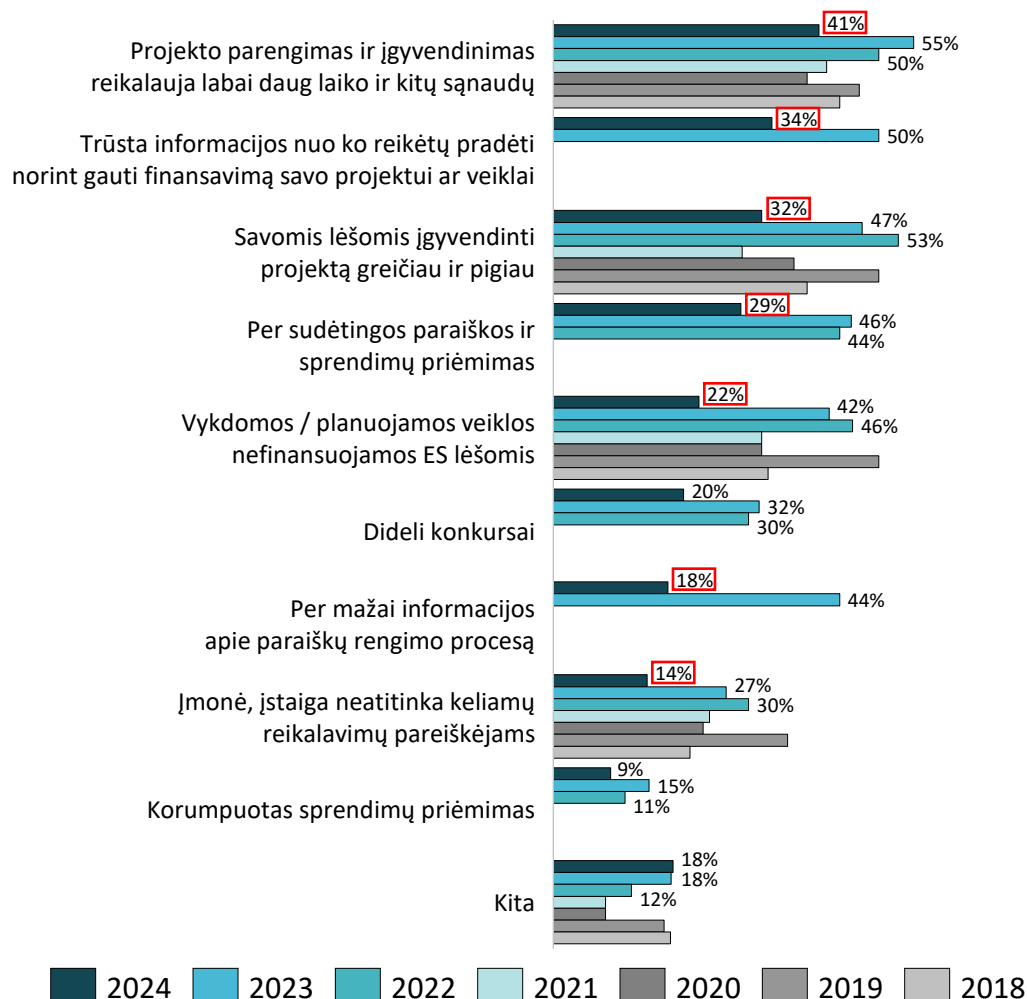


ĮŽVALGOS

- Manančių, kad paraiškos ir sprendimų priėmimas yra per sudėtingas, daugiau yra tarp įmonių:
 - Gavusių ES paramą 1 kartą
 - Savo veiklą vykdančių paslaugų srityje
- Manančių, kad savomis lėšomis įgyvendinti projektą greičiau ir pigiau, daugiau yra tarp konkursiniu būdu dalyvaujančių pareiškėjų

4 IŠ 10 „KONKURSINIŲ“ PAREIŠKĖJŲ TEIGIA, JOG PROJEKTO PARENGIMAS IR ĮGYVENDINIMAS REIKALAUJA LABAI DAUG LAIKO IR KITŲ SĄNAUDŲ

KLAUSIMAS | Kodėl neplanuojate rengti projekto įgyvendinimo plano (paraiškos) ES fondų finansavimui gauti?

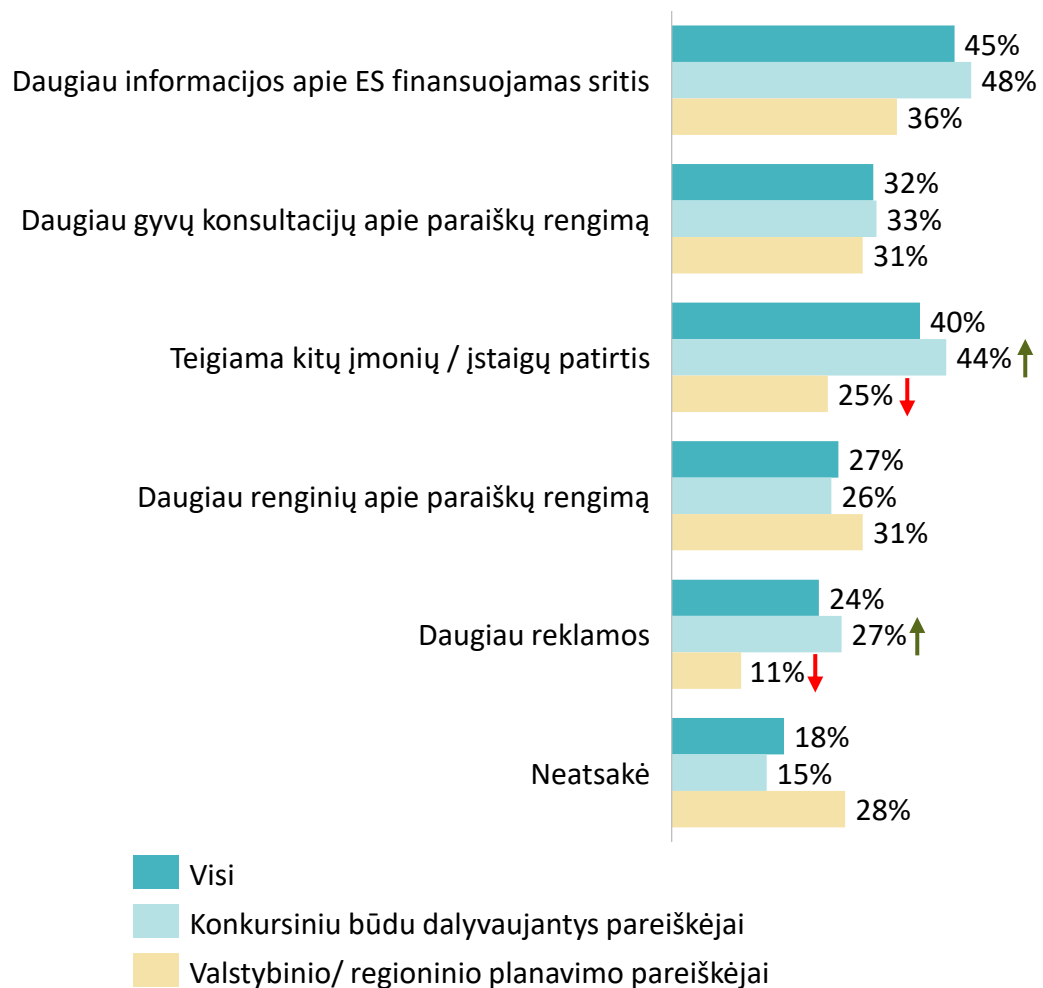


DABARTINĖ SITUACIJA

- Pagrindinis veiksnys, lemiantis konkursiniu būdu dalyvaujančių pareiškėjų nenorą pretenduoti į ES lėšas nuo 2023 m. nepasikeitė: dažniausiai įmonės nurodė, kad projekto parengimas ir įgyvendinimas reikalauja labai daug laiko ir kitų sąnaudų (41%).
- Taip pat, apie trečdalis „konkursinių“ pareiškėjų mano, kad trūksta informacijos, nuo ko reikėtų pradėti norint gauti finansavimą (34%), savomis lėšomis įgyvendinti projektą yra greičiau ir pigiau (32%) bei įvardijo per sudėtingą paraiškos ir sprendimų priėmimo procesą (29%).
- Palyginti su ankstesniais metais „konkursinių“ pareiškėjų atsakymuose statistiškai reikšmingai sumažėjo daugelio veiksnių dažnis, tačiau „kita“ atsakymo variantų skaičius neišaugo.

INFORMAVIMAS APIE ES FINANSUOJAMAS SRITIS BEI GYVOS KONSULTACIJOS – PAGRINDINIAI VEIKSNIAI, KURIE PASKATINTŲ ĮMONES / ĮSTAIGAS TEIKTI PARAIŠKĄ

KLAUSIMAS | Kas jūsų įmonę / įstaigą paskatintų nuspręsti rengti paraišką gauti ES finansavimą projektui ar veiklai?



DABARTINĖ SITUACIJA

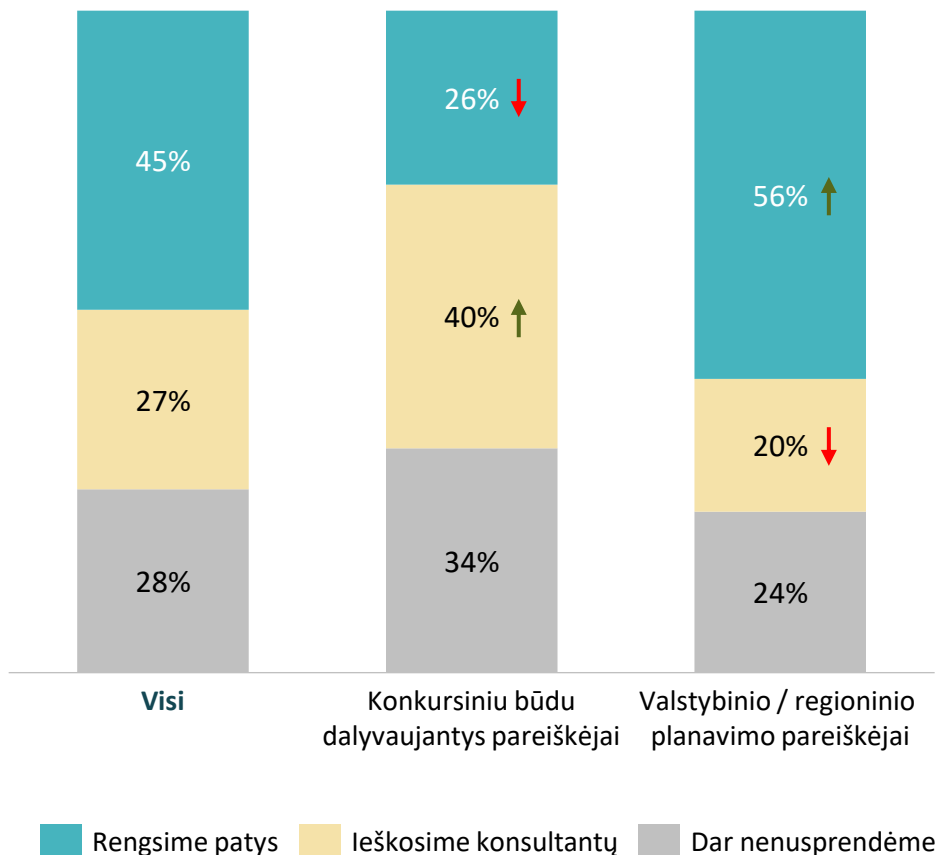
- Teigiama kitų įmonių / įstaigų patirtis ir reklama yra aktualesnė konkursiniu būdu dalyvaujantiems pareiškėjams (atitinkamai 44% ir 27%). Kitų statistiškai reikšmingų skirtumų tarp skirtingų demografinių grupių nebuvo.

TURINYS

1. Tyrimo metodologija
2. Apklaustų potencialių pareiškėjų charakteristikos
3. Tyrimo rezultatai
 - 3.1. Apklaustų pareiškėjų patirtis naudojantis ES investicijomis
 - 3.1.1 Naudojimas ES investicijomis praeityje ir planai ateičiai
 - 3.2 Paraiškos rengimo procesas
 - 3.3 Informuotumas apie ES investicijas Lietuvai
 - 3.3.1 Pareiškėjų informuotumas apie ES investicijas Lietuvai
 - 3.3.2 Turimos informacijos apie ES fondų investicijas kokybė
 - 3.3.3 Informacijos apie ES investicijas Lietuvai šaltiniai
 - 3.4 ES investicijų valdymo vertinimas
 - 3.4.1 ES investicijų valdymo skaidrumas
4. Duomenų santrauka

45% POTENCIALIŲ PAREIŠKĖJŲ ATEITYJE PLANUOJA PATYS PARENGTI PROJEKTO ĮGYVENDINIMO PARAIŠKĄ

KLAUSIMAS | Kaip Jūsų įmonė / įstaiga planuoja rengti projekto įgyvendinimo planą (paraišką)?



DABARTINĖ SITUACIJA

- 45% visų apklausoje dalyvavusių potencialių pareiškėjų teigia, jog patys planuoja ruošti projekto įgyvendinimo planą. Ženkliai dažniau patys tai daryti planuoja valstybinio / regioninio planavimo pareiškėjai (56%).
- 4 iš 10 „konkursinių“ pareiškėjų planuoja ieškoti konsultantų paslaugų.

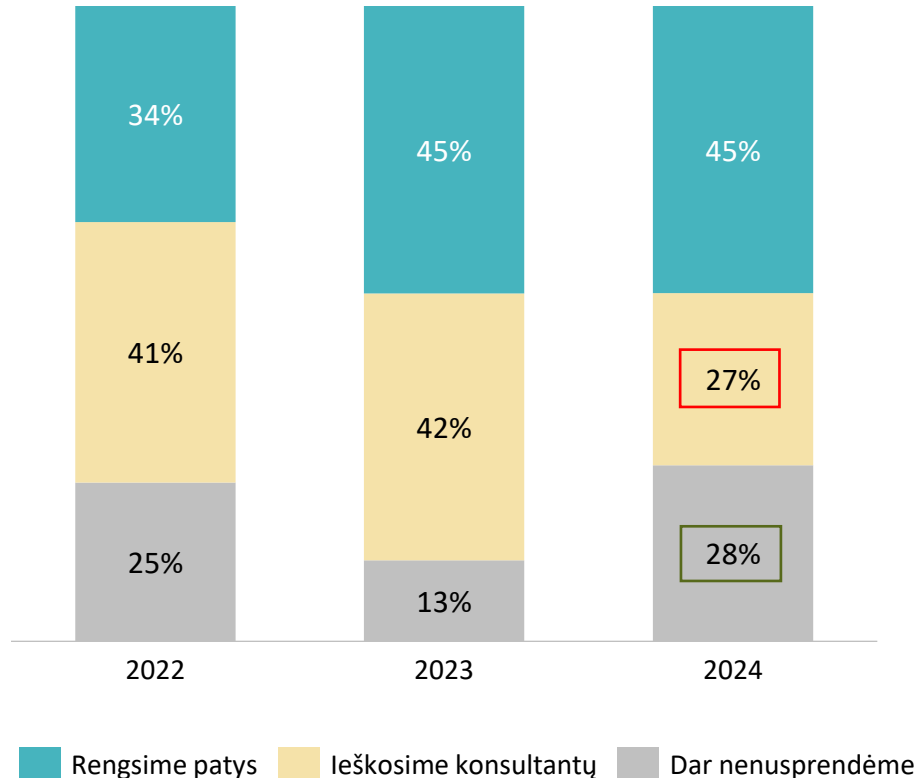


ĮŽVALGOS

- Planuojančių rengti paraiškas be išorės konsultantų daugiau yra tarp įmonių:
 - Gavusių ES paramą 2 ar daugiau kartų
 - Didelės apimties įmonių (100 ir daugiau darbuotojų)
 - Viešųjų, valstybinių ar savivaldybės įstaigų / įmonių, NVO
- Planuojančių ieškoti konsultantų rengiant paraiškas daugiau yra tarp:
 - Negavusių ES paramos
 - Gavusių ES paramą mažiau nei 5 kartus
 - Mažesnės ir vidutinės apimties įmonių (1-99 darbuotojų)
 - Privačių įmonių
 - Įmonių, užsiimančių gamybos ir prekybos veiklomis
 - Įmonių veikiančių kituose miestuose ar kaimo vietovėse

2024 M. PLANUOJANTYS RENGTI PARAIŠKĄ REČIAU TEIGĖ, KAD SIEKIANT PARENGTI PROJEKTO ĮGYVENDINIMO PLANĄ, IEŠKOTŲ KONSULTANTŲ PAGALBOS. ARTI 3 IŠ 10 DAR NEAPSISPRENDĖ, KAIP TEIKTŲ PARAIŠKĄ

KLAUSIMAS | Kaip Jūsų įmonė / įstaiga planuoja rengti projekto įgyvendinimo planą (paraišką)?

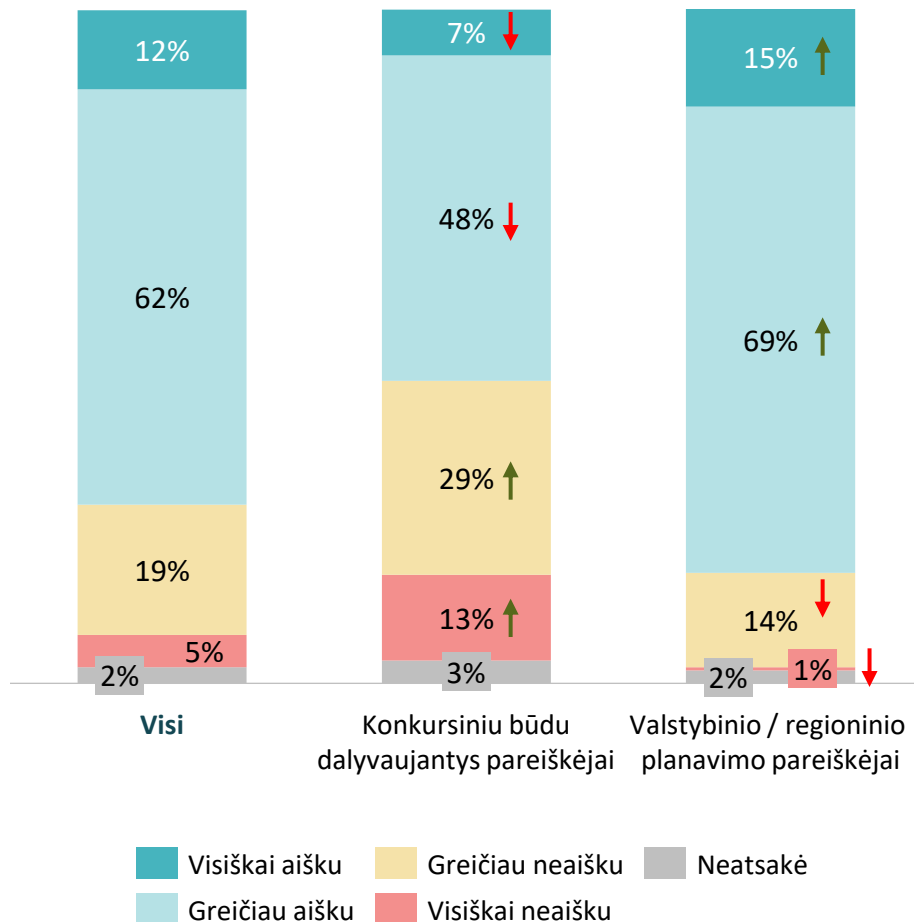


DABARTINĖ SITUACIJA

- Palyginti su 2023 m. potencialių pareiškėjų dalis, planuojančių savarankiškai rengti projekto įgyvendinimo planą išliko nepakitusi, tačiau planuojančių ieškoti išorės konsultantų dalis reikšmingai sumažėjo (2023 m.: 42%, 2024 m. 27%).
- Reikšmingai išaugo dalis respondentų, kurie planuoja rengti paraiškas, tačiau kol kas neapsisprendė, ar jas rengs savarankiškai ar ieškos konsultantų (2023 m.: 13%, 2024 m. 28%).

4 IŠ 10 KONKURSINIŲ BŪDU DALYVAUJANČIŲ PAREIŠKĖJŲ TEIGĖ, KAD JIEMS NĖRA AIŠKU KAIP PARENGTI PARAIŠKĄ

KLAUSIMAS | Įvertinkite, ar jums yra aišku, kaip parengti paraišką ES investicijų finansavimui gauti?



DABARTINĖ SITUACIJA

- Tik kiek daugiau nei dešimtadalis (12%) potencialių pareiškėjų, rengusių paraišką ES investicijų finansavimui gauti, teigė, jog jiems buvo visiškai aišku, kaip parengti paraišką. Dar 62% teigė, kad paraiškos parengimo procesas jiems buvo greičiau aiškus.
- Konkursiniu būdu dalyvaujantys pareiškėjai dažniau susidūrė su neaiškumais rengdami paraiškas (42% teigė, kad paraišką rengti buvo greičiau neaišku ar visiškai neaišku).

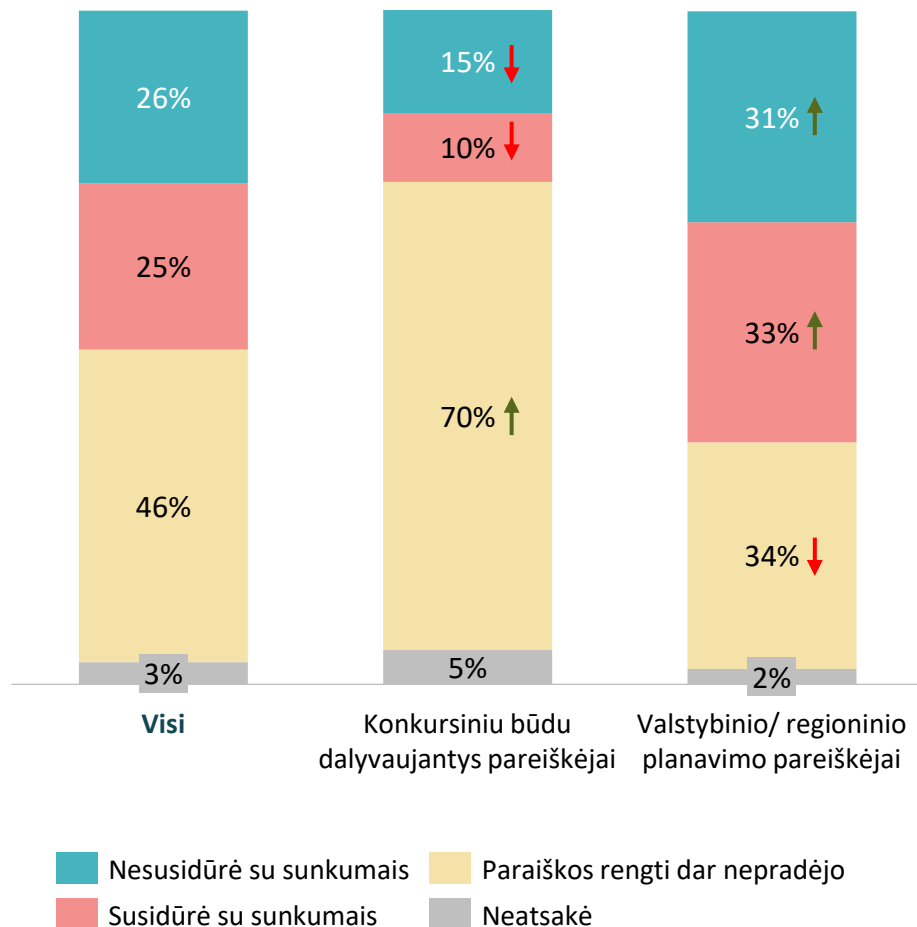


IŽVALGOS

- Potencialių pareiškėjų, kuriems buvo greičiau aišku, kaip parengti paraišką, yra daugiau tarp:
 - Jau gavusių ES paramą
 - Vidutinės ir didelės apimties įmonių (20 ir daugiau darbuotojų)
 - Dirbančių viešosiose ir valstybės ar savivaldybės įstaigose / įmonėse
- Potencialių pareiškėjų, kuriems buvo greičiau neaišku, kaip parengti paraišką, yra daugiau tarp:
 - Negavusių paramos
 - Paramą gavusių mažiau nei 5 kartus
 - Dirbančių mažesnės apimties įmonėse (1-19 darbuotojų)
 - Dirbančių privačiose įmonėse

1 IŠ 10 POTENCIALIŲ PAREIŠKĖJŲ TEIGĖ SUSIDŪRĘ SU PROBLEMOMIS RENGiant PARAIŠKĄ

KLAUSIMAS | Jeigu jau pradėjote rengti paraišką, ar ją rengdami susidūrėte su problemomis ar sunkumais?



DABARTINĖ SITUACIJA

- 15% konkursiniu būdu dalyvaujančių pareiškėjų teigė, kad paraiškos rengimo procesas vyko sklandžiai. Panaši, bet kiek mažesnė dalis (10%) susidūrė su sunkumais rengiant paraišką. 7 iš 10 konkursiniu būdu dalyvaujančių potencialių pareiškėjų teigė, kad paraiškos rengti dar ne pradėjo.
- Panaši dalis valstybinio / regioninio planavimo pareiškėjų nurodė, kad paraiškos rengimo procesas vyko sklandžiai (31%) ir kad susidūrė su sunkumais ar problemomis rengdami paraišką (33%).



IŽVALGOS

- Susidūrusių su sunkumais rengiant paraišką yra daugiau tarp:
 - Gavusių ES paramą 2 ar daugiau kartų
 - Didelės apimties įmonių (100 ir daugiau darbuotojų)
 - Valstybės ar savivaldybės įmonių / įstaigų, NVO
 - Įmonių, veikiančių paslaugų srityje
 - Įmonių, veikiančių kituose miestuose arba kaimo vietovėse
- Nesusidūrusių su sunkumais rengiant paraišką yra daugiau tarp:
 - Gavusių ES paramą 2 ar daugiau kartų
 - Didelės apimties įmonių (100 ir daugiau darbuotojų)
 - Viešųjų įstaigų
 - Įmonių, veikiančių Marijampolės apskrityje

\ KLAIDINANTYS, NEAIŠKŪS, NETINKAMI PARAIŠKŲ RENGIMO APRAŠAI IR REIKALAVIMAI IR 2024 M. IŠLIEKA PAGRINDINĖ PROBLEMA, SU KURIA SUSIDURIA PAREIŠKĖJAI

KLAUSIMAS | Su kokiais sunkumais ar problemomis susidūrėte?



DABARTINĖ SITUACIJA

- Be klaidinančių, neaiškių ir netinkamų aprašymų / reikalavimų, pareiškėjai taip pat įvardijo problemas susijusias su el. paraiškų rengimo sistema (20%) bei problemas, susijusias išlaidų pagrindimu (11%).

POTENCIALIŲ PAREIŠKĖJŲ KOMENTARAI:

„DMS Investis sistema stringa, automatinis priminimas 60 sek., tęsti kartais suveikia nepatikimai, pakeitimai neišsaugomi. Išsaugojus pakeitimus tenka nuo pradžių pereiti visus žingsnius iki pildomo dokumento. Biudžetas ir rezultatai neturi tiesioginio ryšio, tenka derinti centukus. Nėra ataskaitų teikimo galimybės“

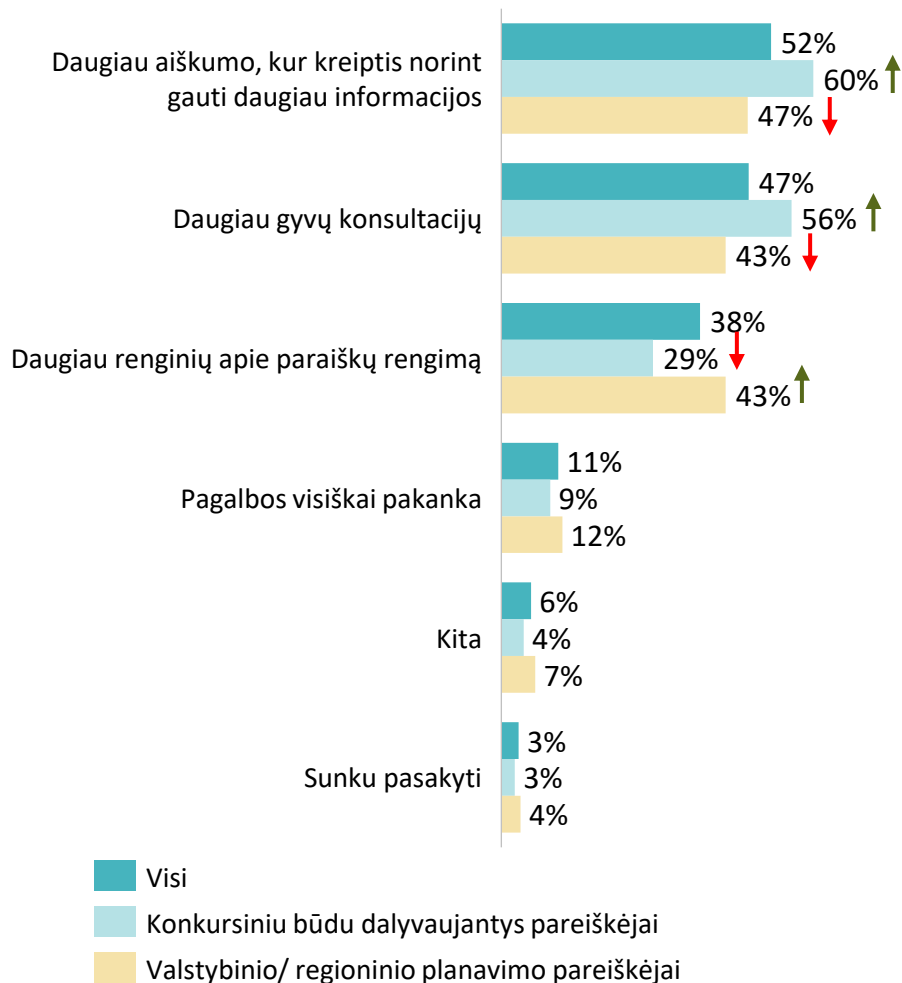
„Dažnai paraiškos rengimo metodikoje / aprašyme tam tikra informacija nėra pateikiama, bet pateikiamos nuorodos į teisės aktus. Šiuo atveju turime ieškoti teisės aktų ir gilintis į ten pateiktą informaciją. Norėtusi, kad visa aktuali informacija būtų pateikta metodikoje / aprašyme ir pareiškėjui nebereikėtų ieškoti papildomai išoriniuose šaltiniuose.“

„Buvo sudėtinga surasti aprašus, kuriais vadovaujantis rengiamos paraiškos, sudėtinga suprasti kai kuriuos paraiškos pildymo reikalavimus. Ne visada aišku, kokius dokumentus reikia pridėti“

„Biurokratinė našta pagrindžiant projekto biudžetą“

DAUGIAU AIŠKUMO, KUR KREIPTIS SPRENDŽIANT IŠKYLANČIAS PROBLEMAS BEI DAUGIAU GYVŲ KONSULTACIJŲ – PAGRINDINĖ PAGALBA, KURIOS NORĖTŲ POTENCIALŪS PAREIŠKĖJAI

KLAUSIMAS | Kokios pagalbos norėtumėte gauti daugiau rengdami paraišką gauti ES finansavimą?



DABARTINĖ SITUACIJA

- Taip pat, potencialūs pareiškėjai įvardijo, kad norėtų daugiau renginių apie paraiškų rengimą (38%). Dešimtadalis mano, kad pagalbos rengiant paraišką jiems visiškai pakanka (11%).
- Konkursiniu būdu dalyvaujantys pareiškėjai dažniau įvardijo, kad norėtų daugiau aiškumo, kur kreiptis norint gauti daugiau informacijos (60%) bei daugiau gyvų konsultacijų (56%).



IŽVALGOS

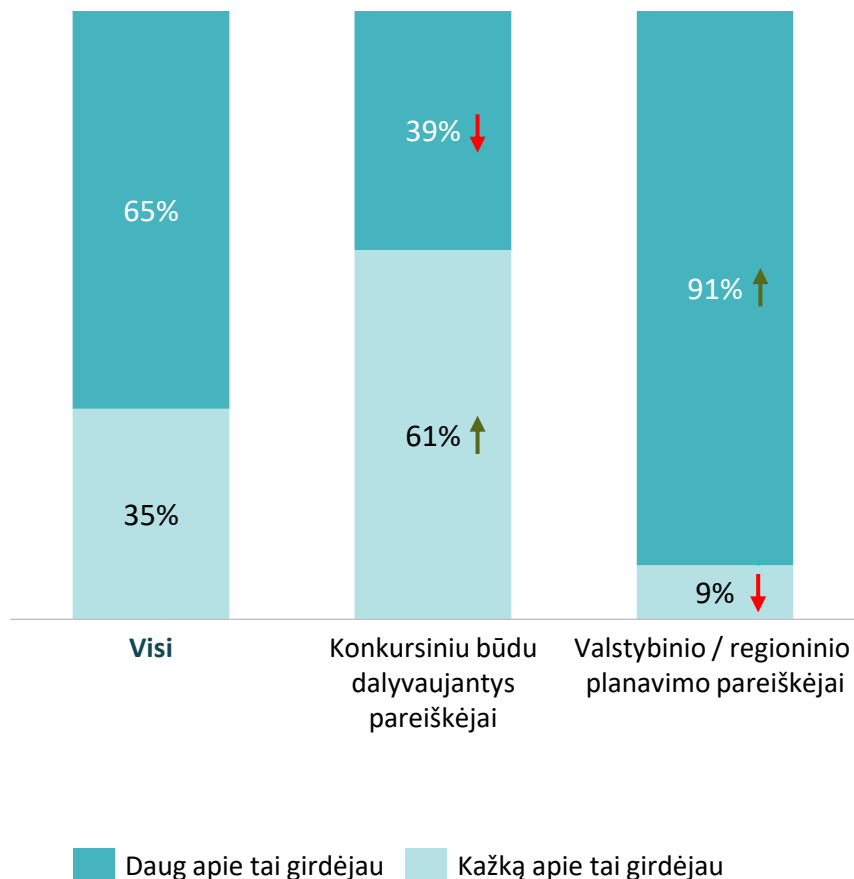
- Pasigendančių daugiau aiškumo, kur kreiptis norint gauti daugiau informacijos yra tarp:
 - Gavusių ES paramą mažiau nei 5 kartus
- Pasigendančių daugiau renginių apie paraiškų rengimą yra tarp:
 - Gavusių ES paramą 2 ar daugiau kartų

TURINYS

1. Tyrimo metodologija
2. Apklaustų potencialių pareiškėjų charakteristikos
3. Tyrimo rezultatai
 - 3.1. Apklaustų pareiškėjų patirtis naudojantis ES investicijomis
 - 3.1.1 Naudojimas ES investicijomis praeityje ir planai ateičiai
 - 3.2 Paraiškos rengimo procesas
 - 3.3 Informuotumas apie ES investicijas Lietuvai
 - 3.3.1 Pareiškėjų informuotumas apie ES investicijas Lietuvai
 - 3.3.2 Turimos informacijos apie ES fondų investicijas kokybė
 - 3.3.3 Informacijos apie ES investicijas Lietuvai šaltiniai
 - 3.4 ES investicijų valdymo vertinimas
 - 3.4.1 ES investicijų valdymo skaidrumas
4. Duomenų santrauka

\ „VALSTYBINIAI / REGIONINIAI“ PAREIŠKĖJAI YRA ŽENKLIAI DAUGIAU GIRDĖJĘ APIE ES INVESTICIJAS LIETUVAI NEI „KONKURSINIAI“ PAREIŠKĖJAI

KLAUSIMAS | Ar Jums teko girdėti apie ES investicijas Lietuvai?



DABARTINĖ SITUACIJA

- Beveik du trečdaliai potencialių pareiškėjų yra daug girdėję apie ES investicijas Lietuvai (65%).
- Potencialūs valstybinio / regioninio planavimo pareiškėjai yra reikšmingai geriau informuoti apie ES investicijas Lietuvai (daug apie tai girdėjo: 91%) nei potencialūs konkursiniu būdu dalyvaujantys pareiškėjai (daug apie tai girdėjo: 39%).

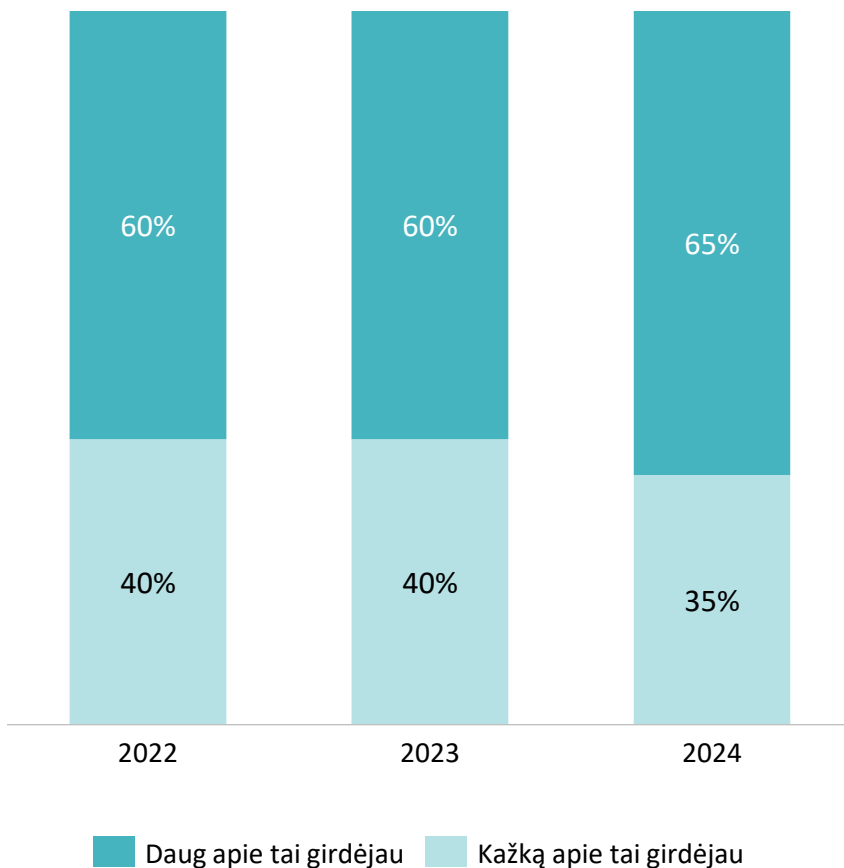


ĮŽVALGOS

- Daugiau **daug girdėjusių** apie ES investicijas Lietuvai yra tarp:
 - Gavusių ES paramą daugiau nei 5 kartus
 - Didelės apimties įmonių (100 ir daugiau darbuotojų)
 - Viešųjų, valstybinių ar savivaldybės įstaigų / įmonių, NVO
 - Įmonių, veiklą vykdančių paslaugų srityje
 - Įmonių, veiklą vykdančių mažesniuose miestuose ar kaimo vietovėse
- Daugiau **kažką girdėjusių** apie ES investicijas Lietuvai yra tarp:
 - Negavusių ES paramos
 - Gavusių ES paramą mažiau nei 5 kartus
 - Mažos apimties įmonių (1-19 darbuotojų)
 - Privačių įmonių
 - Įmonių, veiklą vykdančių prekybos ir gamybos srityse
 - Įmonių, veiklą vykdančių Vilniuje ar kituose didžiuosiuose miestuose

LYGINANT SU ANKSTESNIAIS METAIS, NEŽYMIAI PAAUGO POTENCIALIŲ PAREIŠKĖJŲ DALIS, DAUG GIRDĖJUSIŲ APIE ES INVESTICIJAS LIETUVAI

KLAUSIMAS | Ar Jums teko girdėti apie ES investicijas Lietuvai?

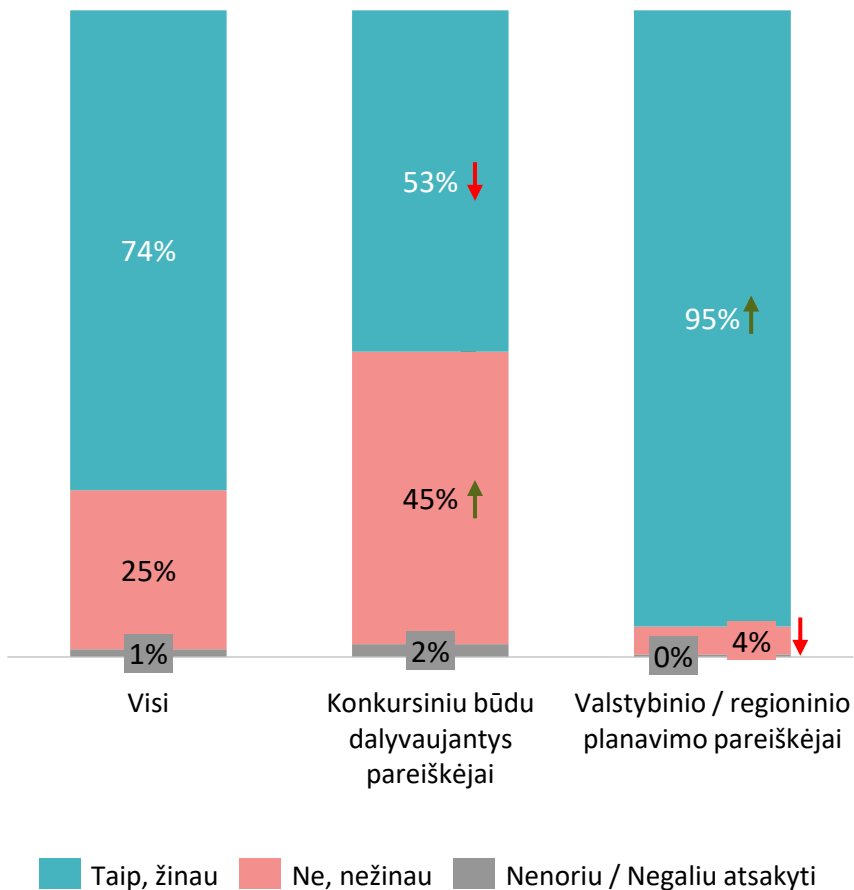


DABARTINĖ SITUACIJA

- Beveik du trečdaliai potencialių pareiškėjų yra daug girdėję apie ES investicijas Lietuvai (65%). Šis rezultatas nežymiai paaugo, lyginant su ankstesniais metais (2023 m. - 60%)

„VALSTYBINIAI / REGIONINIAI“ PAREIŠKĖJAI YRA LABIAU INFORMUOTI APIE GALIMYBES GAUTI ES FINANSAVIMĄ NEI „KONKURSINIAI“ PAREIŠKĖJAI

KLAUSIMAS | Ar žinote, jog ir Jūsų įmonė / įstaiga turi galimybę gauti ES finansavimą vykdomam / planuojamam įgyvendinti projektui ar veiklai?



DABARTINĖ SITUACIJA

- Beveiki visi valstybinio / regioninio planavimo pareiškėjai (95%) teigė žinantys apie galimybes gauti finansavimą savo vykdomam ar planuojamam vykdyti projektui. Apie šią galimybę žino pusė (53%) konkursiniu būdu dalyvaujančių pareiškėjų.

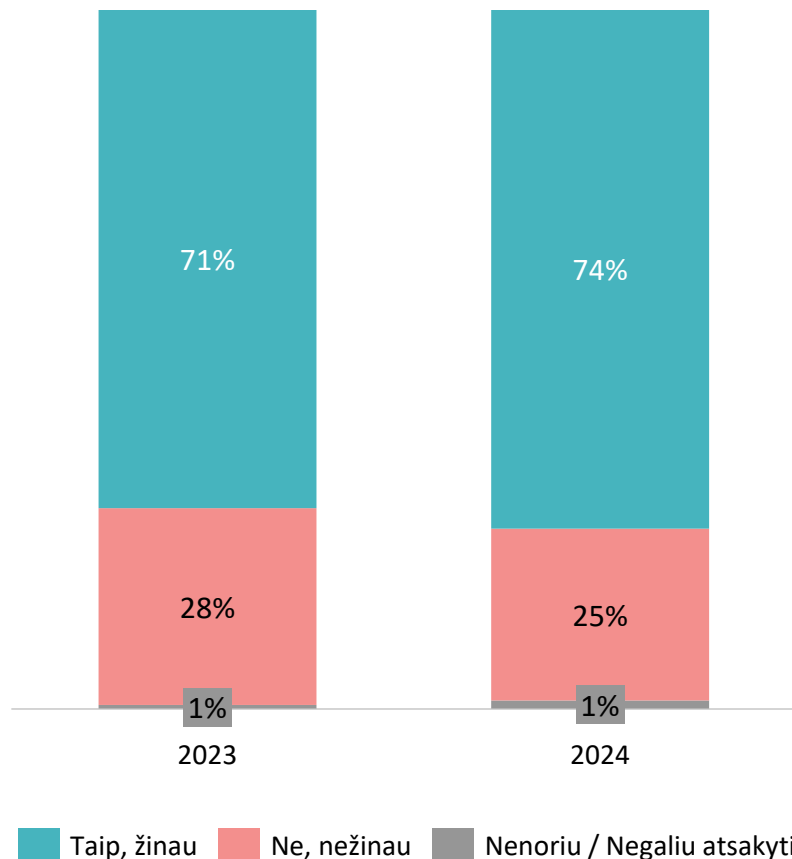


ĮŽVALGOS

- Daugiau žinančių apie galimybę gauti ES finansavimą tarp įmonių:
 - Gavusių ES paramą 2 ar daugiau kartų
 - Didelės apimties įmonių (100 ir daugiau darbuotojų)
 - Viešųjų, valstybinių ar savivaldybės įstaigų / įmonių, NVO
 - Įmonių, veiklą vykdančių gamybos ir paslaugų srityse
 - Įmonių, veiklą vykdančių mažesniuose miestuose / kaimo vietovėse
- Daugiau nežinančių apie galimybę gauti ES finansavimą tarp įmonių:
 - Negavusių ES paramos
 - Mažesnės apimties įmonių (1-19 darbuotojų)
 - Privačių įmonių
 - Įmonių, veiklą vykdančių prekybos srityse
 - Įmonių, veiklą vykdančių kituose didžiuosiuose miestuose

\ PANAŠI DALIS POTENCIALIŲ PAREIŠKĖJŲ (7 IŠ 10), KAIP IR 2023 M., ŽINO APIE SAVO GALIMYBĘ GAUTI ES PARAMĄ

KLAUSIMAS | Ar žinote, jog ir Jūsų įmonė / įstaiga turi galimybę gauti ES finansavimą vykdomam / planuojamam įgyvendinti projektui ar veiklai?

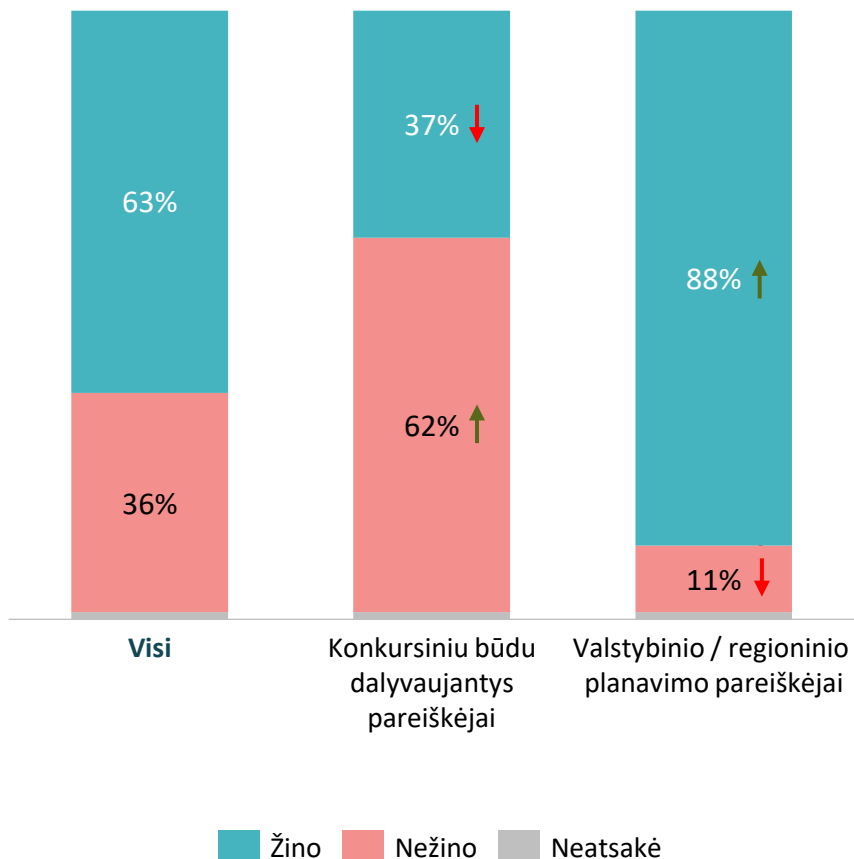


DABARTINĖ SITUACIJA – „FLAT“

- 7 iš 10 potencialių pareiškėjų žino apie galimybes gauti ES finansavimą savo vykdomam ar planuojamam vykdyti projektui ar veiklai (74%).

\ „VALSTYBINIAI / REGIONINIAI“ PAREIŠKĖJAI GERIAU ŽINO, NUO KO REIKĖTŲ PRADĖTI, NORINT GAUTI ES PARAMĄ NEI „KONKURSINIAI“ PAREIŠKĖJAI

KLAUSIMAS | Ar žinote, nuo ko reikėtų pradėti, norint jūsų įmonei/ įstaigai gauti ES finansavimą vykdomam/ planuojamam įgyvendinti projektui ar veiklai?



DABARTINĖ SITUACIJA

- 6 iš 10 konkursiniu būdu dalyvaujančių pareiškėjų nežino, nuo ko reikėtų pradėti, norint gauti ES finansavimą savo vykdomam ar planuojamam vykdyti projektui ar veiklai (62%).
- Potencialūs valstybinio / regioninio planavimo pareiškėjai yra reikšmingai geriau informuoti, kokių veiksmų reikėtų imtis norint gauti ES finansavimą (88%), nei konkursiniu būdu dalyvaujantys pareiškėjai (37%).

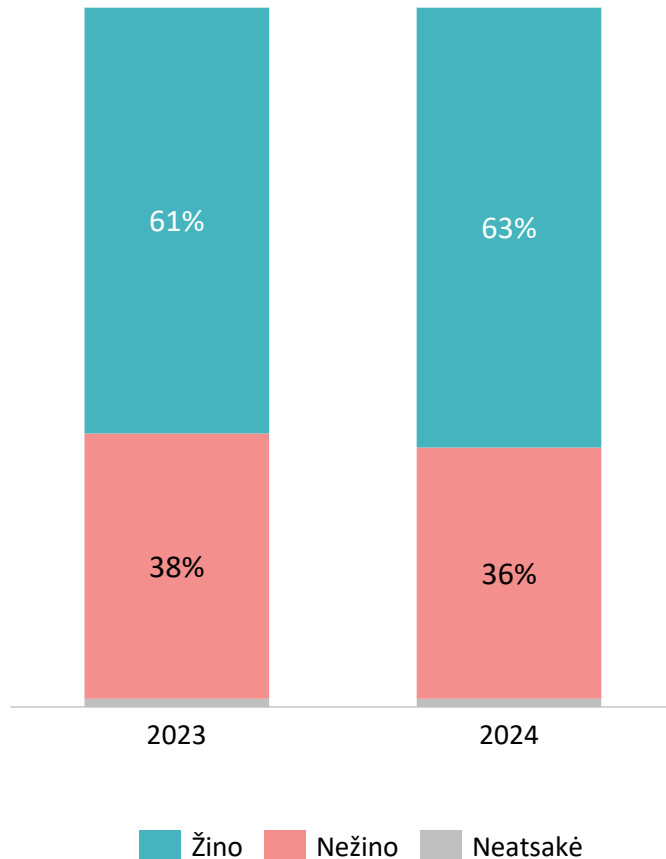


ĮŽVALGOS

- Daugiau žinančių nuo ko reikėtų pradėti norint gauti ES paramą yra tarp:
 - Gavusių ES paramą daugiau nei 2 kartus
 - Didelės apimties įmonių (100 ir daugiau darbuotojų)
 - Viešųjų, valstybinių ar savivaldybės įstaigų / įmonių, NVO
 - Įmonių, veiklą vykdančių paslaugų srityje
 - Įmonių, veiklą vykdančių mažesniuose miestuose / kaimo vietovėse
- Daugiau nežinančių nuo ko reikėtų pradėti norint gauti ES paramą yra tarp:
 - Negavusių ES paramos
 - Mažesnės apimties įmonių (1-99 darbuotojai)
 - Privačių įmonių
 - Įmonių, veiklą vykdančių prekybos srityje
 - Įmonių, veiklą vykdančių Vilniuje ar kituose didžiuosiuose miestuose

KAIP IR 2023 M., 6 IŠ 10 POTENCIALIŲ PAREIŠKĖJŲ NURODĖ ŽINANTYS, NUO KO REIKĖTŲ PRADĖTI, NORINT GAUTI ES FINANSAVIMĄ

KLAUSIMAS | Ar žinote, nuo ko reikėtų pradėti, norint jūsų įmonei/ įstaigai gauti ES finansavimą vykdomam/ planuojamam įgyvendinti projektui ar veiklai?

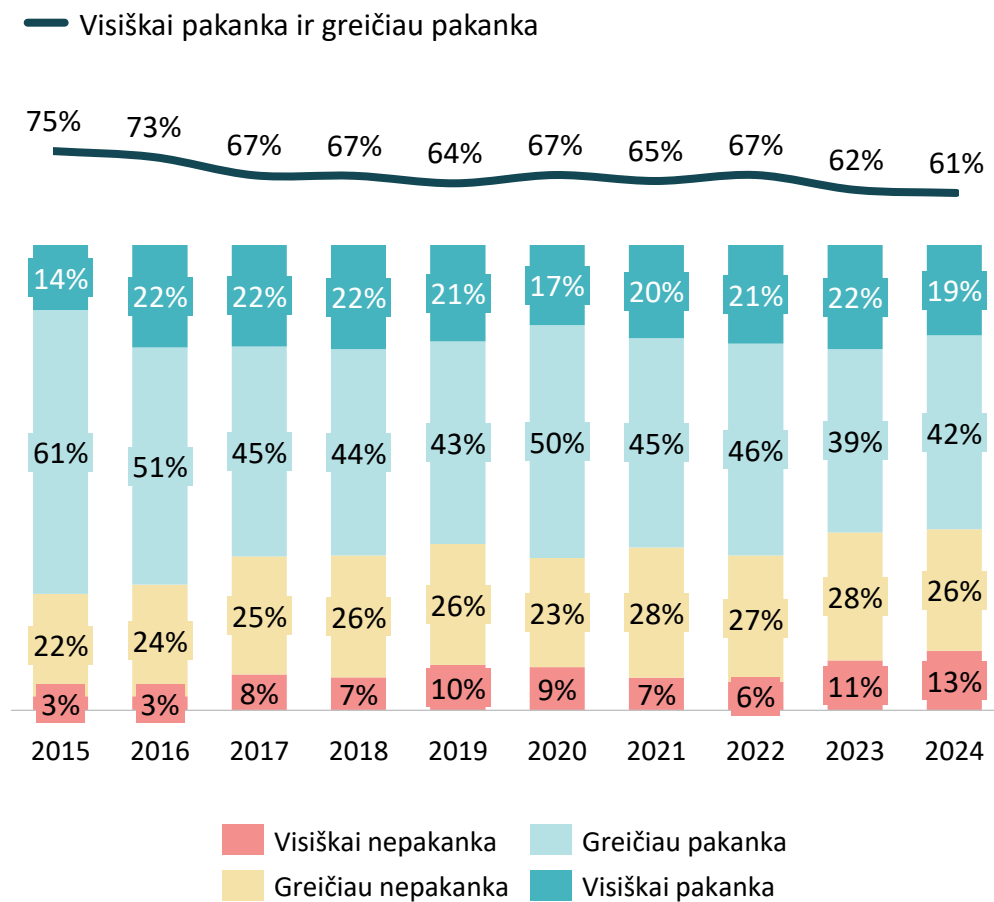


DABARTINĖ SITUACIJA

- 6 iš 10 potencialių pareiškėjų žino nuo ko reikėtų pradėti norint gauti ES finansavimą savo vykdomam ar planuojamam vykdyti projektui ar veiklai (63%).

MANANČIŲ, KAD INFORMACIJOS APIE ES INVESTICIJAS PAKANKA, DALIS IŠLIKO NEPAKITUSI: 6 IŠ 10 PAREIŠKĖJŲ INFORMACIJOS PAKANKA

KLAUSIMAS | Ar Jums pakanka informacijos apie ES fondų investicijas?



DABARTINĖ SITUACIJA – „FLAT“

- Kaip ir ankstesniais metais, 6 iš 10 potencialių pareiškėjų teigia, jog jiems pakanka informacijos apie ES fondų investicijas.

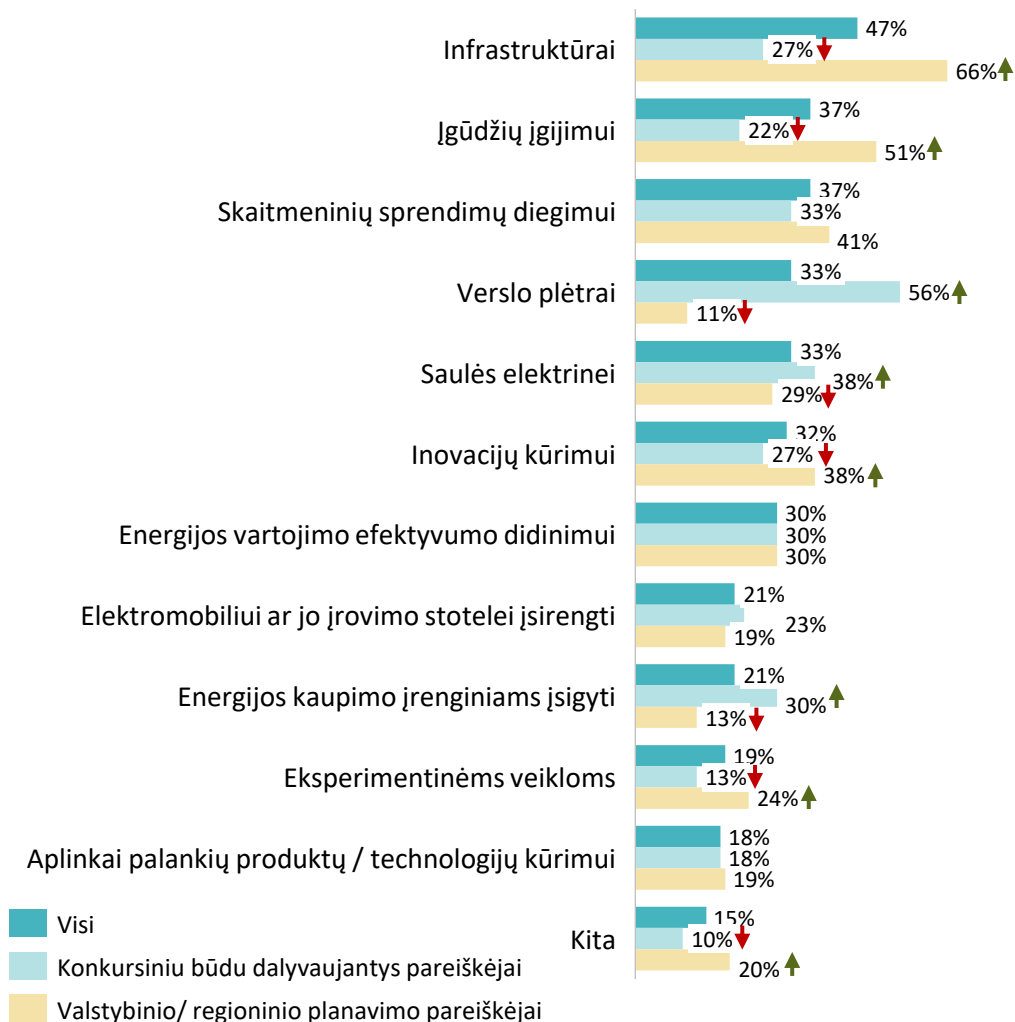


IŽVALGOS

- Teigiančių, jog visiškai pakanka informacijos apie ES investicinius fondus daugiau yra tarp įmonių:
 - Valstybinio / regioninio planavimo pareiškėjų
 - Gavusių ES paramą 5 kartus ar daugiau
 - Vidutinės ir didelės apimties įmonių (20 ir daugiau darbuotojų)
 - Viešųjų, valstybės ar savivaldybės įstaigų / įmonių
 - Savo veiklą vykdančių kituose miestuose ar kaimo vietovėse
- Teigiančių, jog visiškai nepakanka informacijos apie ES investicinius fondus daugiau yra tarp įmonių:
 - Konkursiniu būdu dalyvaujančių pareiškėjų
 - Negavusių ES paramos
 - Mažos apimties įmonių (1-19 darbuotojų)
 - Privačių įmonių, NVO

„VALSTYBINIAMS / REGIONINIAMS“ PAREIŠKĖJAMS AKTUALIAUSIOS ES INVESTICIJOS INFRASTRUKTŪRAI, O „KUNKURSINIAMS“ – VERSLO PLĖTRAI

KLAUSIMAS | Kokiose srityse jūsų įmonei / įstaigai yra aktualios ES investicijos?



DABARTINĖ SITUACIJA

- Du trečdaliai valstybinio, regioninio planavimo pareiškėjų nurodė, kad jiems aktualiausios investicijos yra infrastruktūros gerinimui (66%). 56% konkursiniu būdu dalyvaujančių pareiškėjų teigė, kad jiems aktualiausios investicijos verslo plėtrai.
- Pareiškėjams mažiau aktualios ES investicijos energijos kaupimo įrenginiams įsigyti (21%), eksperimentinėms veikloms (19%) bei aplinkai palankių produktų / technologijų kūrimui (18%).

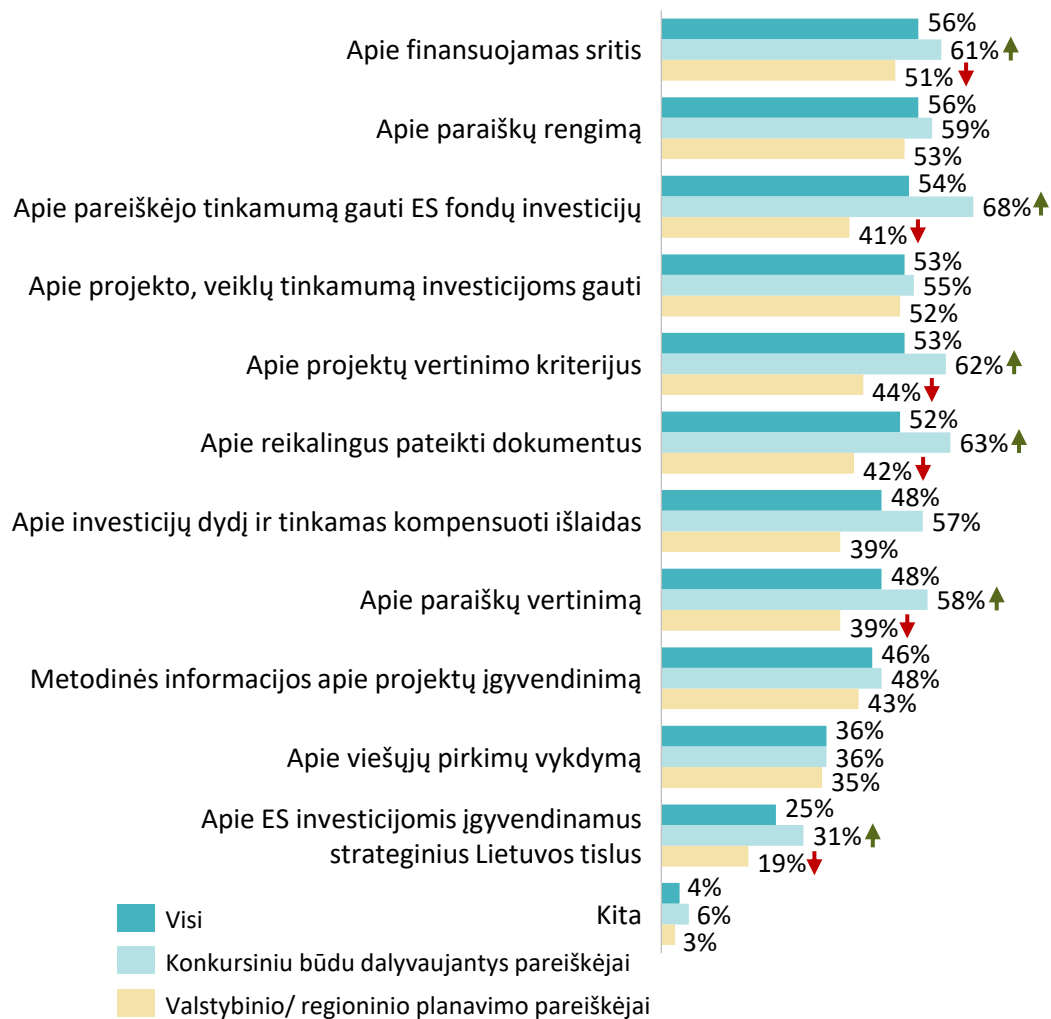


ĮŽVALGOS

- Manančių, kad jiems aktualios ES investicijos infrastruktūrai, daugiau yra tarp:
 - Gavusių ES paramą daugiau nei 5 kartus
 - Didelės apimties įmonių (100 ir daugiau darbuotojų)
 - Viešųjų įstaigų ir valstybės ar savivaldybės įstaigų / įmonių
 - Įmonių veiklą vykdančių paslaugų srityje
- Manančių, kad jiems aktualios ES investicijos verslo plėtrai, daugiau yra tarp:
 - Negavusių ES paramos
 - Mažesnės apimties įmonių (1-19 darbuotojų)
 - Privačių įmonių
 - Gamybos ar prekybos veiklą vykdančių įmonių
- Manančių, kad jiems aktualios ES investicijos įgūdžių įgijimui, daugiau yra tarp:
 - Gavusių ES paramą daugiau nei 5 kartus
 - Didelės apimties įmonių (100 ir daugiau darbuotojų)
 - Viešųjų įstaigų ir valstybės ar savivaldybės įstaigų / įmonių, NVO

LABIAUSIAI PAREIŠKĖJAI PASIGENDA INFORMACIJOS APIE ES FINANSUOJAMAS SRITIS, PARAIŠKŲ RENGIMĄ BEI ORGANIZACIJOS TINKAMUMĄ INVESTICIJOMS GAUTI

KLAUSIMAS | Kokios informacijos apie ES fondų investicijas norėtumėte gauti daugiau?



DABARTINĖ SITUACIJA

- Konkursiniu būdu dalyvaujantys pareiškėjai dažniau nei regioninio planavimo pareiškėjai teigė, kad norėtų gauti daugiau informacijos įvairiose srityse. Vis dėlto, abiejų finansavimo tipų pareiškėjai dažniausiai pageidauja papildomos informacijos tomis pačiomis temomis: apie finansuojamas sritis (61 % konkursiniu būdu dalyvaujantys pareiškėjai ir 51 % valstybinio bei regioninio planavimo pareiškėjai) bei apie paraiškų rengimą (atitinkamai 59 % ir 53 %).



IŽVALGOS

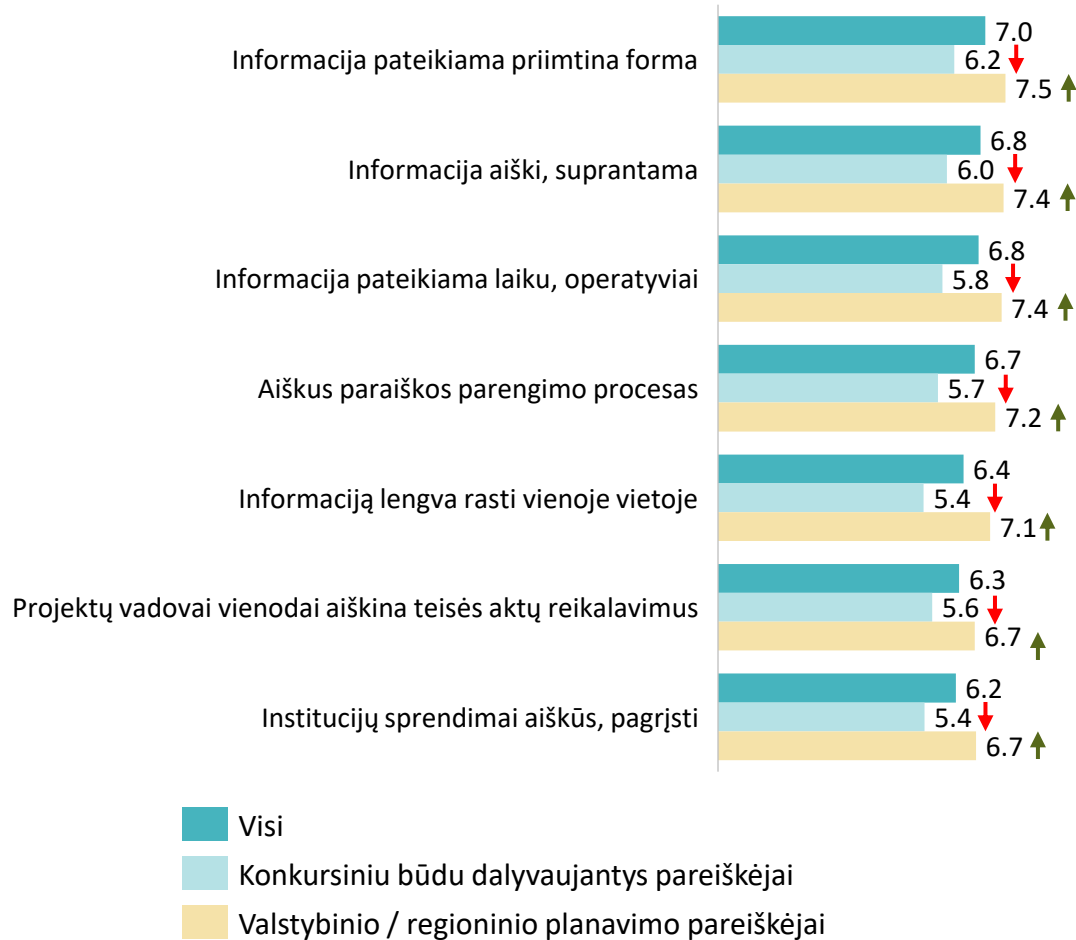
- Norinčių daugiau informacijos apie finansuojamas sritis, daugiau yra tarp:
 - Mažos apimties įmonių (1-19 darbuotojų)
 - Privačių įmonių, NVO
- Norinčių daugiau informacijos apie pareiškėjo tinkamumą ES investicija gauti, daugiau yra tarp:
 - Negavusių ES paramos ir gavusių paramą 1 kartą
 - Mažos apimties įmonių (1-19 darbuotojų)
 - Privačių įmonių
 - Įmonių veikiančių Vilniuje ir kituose didžiuosiuose miestuose

TURINYS

1. Tyrimo metodologija
2. Apklaustų potencialių pareiškėjų charakteristikos
3. Tyrimo rezultatai
 - 3.1. Apklaustų pareiškėjų patirtis naudojantis ES investicijomis
 - 3.1.1 Naudojimas ES investicijomis praeityje ir planai ateičiai
 - 3.2 Paraiškos rengimo procesas
 - 3.3 Informuotumas apie ES investicijas Lietuvai
 - 3.3.1 Pareiškėjų informuotumas apie ES investicijas Lietuvai
 - 3.3.2 Turimos informacijos apie ES fondų investicijas kokybė
 - 3.3.3 Informacijos apie ES investicijas Lietuvai šaltiniai
 - 3.4 ES investicijų valdymo vertinimas
 - 3.4.1 ES investicijų valdymo skaidrumas
4. Duomenų santrauka

VALSTYBINIO / REGIONINIO PLANAVIMO PAREIŠKĖJAI INFORMACIJĄ APIE ES FONDŲ INVESTICIJAS LIETUVAI VERTINO ŽENKLIAI PALANKIAU NEI KONKURSINIU BŪDU DALYVAUJANTYS PAREIŠKĖJAI

KLAUSIMAS | Įvertinkite turimos informacijos apie ES fondų investicijas kokybės aspektus. Vertinkite skalėje nuo 1 iki 10, kurioje 1 yra „visiškai nesutinku“, o 10 – „visiškai sutinku“



DABARTINĖ SITUACIJA

- Per pastaruosius metus informacijos apie ES fondų investicijas Lietuvai kokybės aspektų vertinimo tendencija nesikeitė. „Konkursiniai“ pareiškėjai informacijos apie ES investicinius fondus kokybę vertino prasčiau (5.4-6.2 balo iš 10) nei potencialūs valstybinio / regioninio planavimo pareiškėjai (6.7 - 7.5 balų iš 10).
- Gerinant informacijos apie ES investicijas kiekį ir kokybę svarbu atkreipti dėmesį į konkursiniu būdu dalyvaujančių įmonių poreikius.

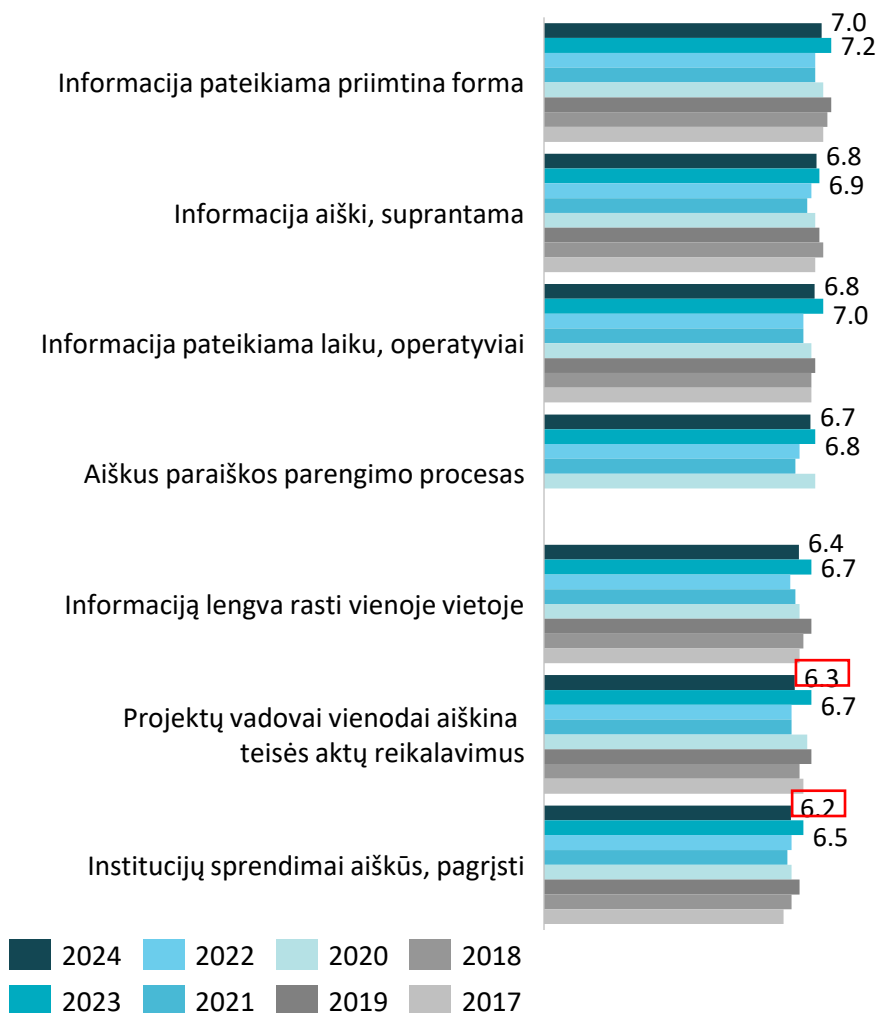


ĮŽVALGOS

- Visus ES fondų investicijų kokybės aspektus geriau vertino:
 - Valstybinių / regioninių planavimo pareiškėjai
 - Gavę ES paramą
 - Vidutinės ir didelės apimties įmonės (20 ir daugiau darbuotojų)
 - Viešosios įstaigos
 - Valstybės ar savivaldybės įstaigos / įmonės
- ES fondų investicijų kokybės aspektus prasčiau vertino:
 - Konkursiniu būdu dalyvaujantys pareiškėjai
 - Negavę ES paramos
 - Mažesnės apimties įmonės (1-19 darbuotojų)
 - Privačios įmonės, NVO
 - Įmonės, savo veiklą vykdančios prekybos srityje

LYGINANT SU 2023 M., PAREIŠKĖJAI REIŠMINGAI PRASČIAU ĮVERTINO PROJEKTŲ VADOVŲ GEBĖJIMĄ VIENODAI IŠAIŠKINTI TEISĖS AKTŲ REIKALAVIMUS BEI INSTITUCIJŲ SPRENDIMO AIŠKUMĄ, PAGRĮSTUMĄ

KLAUSIMAS | Įvertinkite turimos informacijos apie ES fondų investicijas kokybės aspektus. Vertinkite skalėje nuo 1 iki 10, kurioje 1 yra „visiškai nesutinku“, o 10 – „visiškai sutinku“



DABARTINĖ SITUACIJA

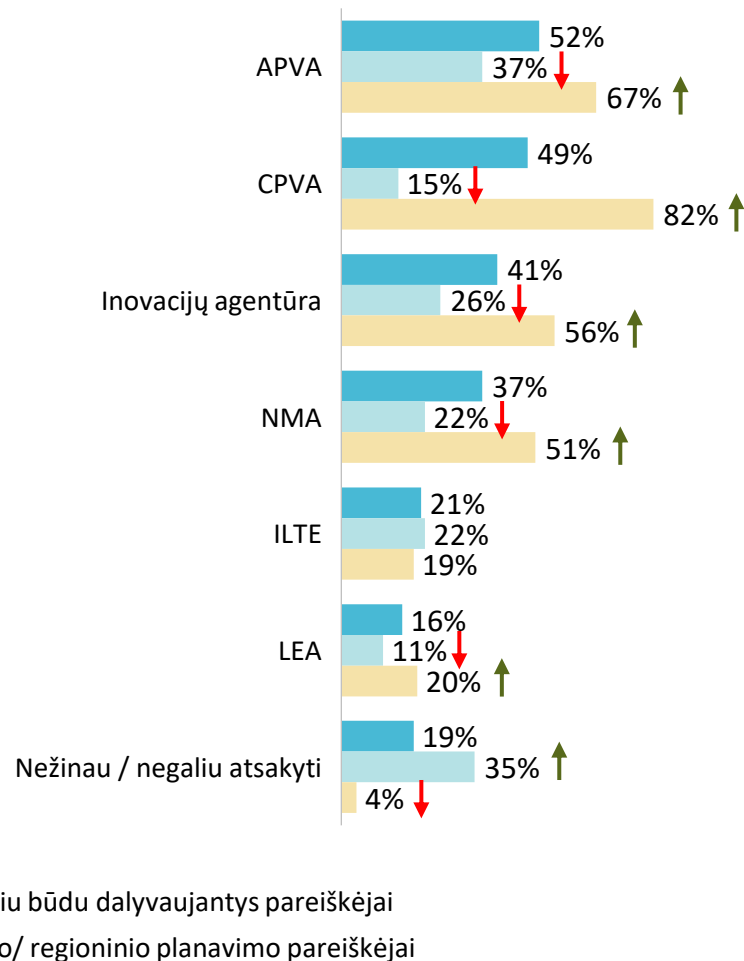
- 2024 m. informacijos apie ES investicinius fondus kokybės aspektus potencialūs pareiškėjai vertino 6.2-7.0 balais iš 10 galimų.
- Geriausiai potencialūs pareiškėjai vertino informacijos pateikimo formą (7.0), informacijos aiškumą (6.8) ir informacijos pateikimo greitį (6.8). Prasčiausiai vertinamas aspektas - institucijų sprendimų aiškumas, pagrįstumas (6.2).

TURINYS

1. Tyrimo metodologija
2. Apklaustų potencialių pareiškėjų charakteristikos
3. Tyrimo rezultatai
 - 3.1. Apklaustų pareiškėjų patirtis naudojantis ES investicijomis
 - 3.1.1 Naudojimas ES investicijomis praeityje ir planai ateičiai
 - 3.2 Paraiškos rengimo procesas
 - 3.3 Informuotumas apie ES investicijas Lietuvai
 - 3.3.1 Pareiškėjų informuotumas apie ES investicijas Lietuvai
 - 3.3.2 Turimos informacijos apie ES fondų investicijas kokybė
 - 3.3.3 Informacijos apie ES investicijas Lietuvai šaltiniai
 - 3.4 ES investicijų valdymo vertinimas
 - 3.4.1 ES investicijų valdymo skaidrumas
4. Duomenų santrauka

POTENCIALŪS PAREIŠKĖJAI ES FINANSAVIMĄ TEIKIANČIOMIS INSTITUCIJOMIS DAŽNIAUSIAI ĮVARDINO APVA IR CPVA

Naujas KLAUSIMAS | Ar žinote, kokia institucija/-os teikia ES finansavimą Lietuvoje? Pažymėkite visus tinkamus atsakymus



DABARTINĖ SITUACIJA

- Valstybinio / regioninio planavimo pareiškėjai ES finansavimą teikiančia institucija dažniausiai įvardino CPVA (82%). Antra pagal dažnumą jų minėta institucija - APVA (67%). APVA dažniausiai minėjo konkursiniu būdu dalyvaujantys pareiškėjai (37%), tačiau reikšmingai mažiau nei „valstybiniai“ pareiškėjai (67%).
- Pastebėtina, kad trečdalis (35%) konkursiniu būdu dalyvaujančių pareiškėjų negalėjo įvardinti nei vienos ES finansavimą teikiančios institucijos.

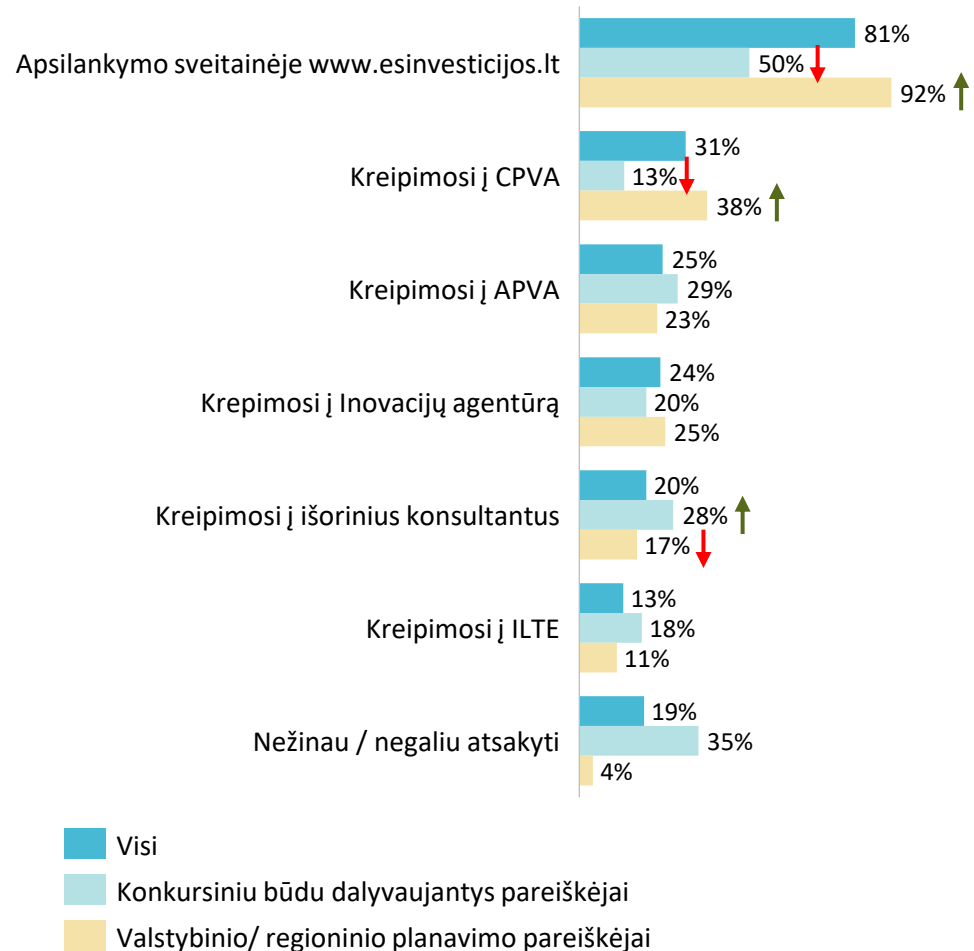


ĮŽVALGOS

- APVA dažniau įvardino:
 - Gavę ES paramą daugiau nei 5 kartus
 - Didesnės apimties įmonės (100 ir daugiau darbuotojų)
 - Viešosios įstaigos, valstybės ar savivaldybės įmonės / įstaigos
 - Mažesniuose miestuose ar kaimuose veikiančios įmonės
- CPVA dažniau įvardino:
 - Gavę ES paramą daugiau nei 5 kartus
 - Didesnės apimties įmonės (100 ir daugiau darbuotojų)
 - Viešosios įstaigos, valstybės ar savivaldybės įmonės / įstaigos, NVO
 - Įmonės, veiklą vykdančios paslaugų sektoriuje
 - Mažesniuose miestuose ar kaimuose veikiančios įmonės
- Inovacijų agentūrą dažniau įvardino:
 - Gavę ES paramą daugiau nei 5 kartus
 - Didesnės apimties įmonės (100 ir daugiau darbuotojų)
 - Viešosios įstaigos, valstybės ar savivaldybės įmonės / įstaigos

POTENCIALŪS PAREIŠKĖJAI, SIEKDAMI GAUTI ES FINANSAVIMĄ, DAŽNIAUSIAI PRADEDA / PRADĖTŲ IEŠKOTI INFORMACIJOS APSILANKYDAMI WWW.ESINVESTICIJOS.LT

Naujas KLAUSIMAS | Nuo ko jūs pradėtumėte/ pradėdate informacijos paiešką, siekdami gauti ES finansavimą savo įmonės/įstaigos projektui ar veiklai?



DABARTINĖ SITUACIJA

- 8 iš 10 potencialių pareiškėjų, siekdami gauti ES finansavimą pradėda / pradėtų informacijos paiešką nuo interneto svetainės www.esinvesticijos.lt (81%)
- www.esinvesticijos.lt informacijos ieškotų reikšmingai daugiau (92%) valstybinio / regioninio planavimo pareiškėjų nei konkursiniu būdu dalyvaujančių pareiškėjų (50%).
- Beveik trečdalis (31%) potencialių pareiškėjų pradėtų informacijos paiešką nuo kreipimosi į CPVA, ketvirtadalis (25%) kreiptųsi į APVA.
- Konkursiniu būdu dalyvaujantys pareiškėjai dažniau nei „valstybiniai“ kreiptųsi į išorinius konsultantus (28% vs 17%).

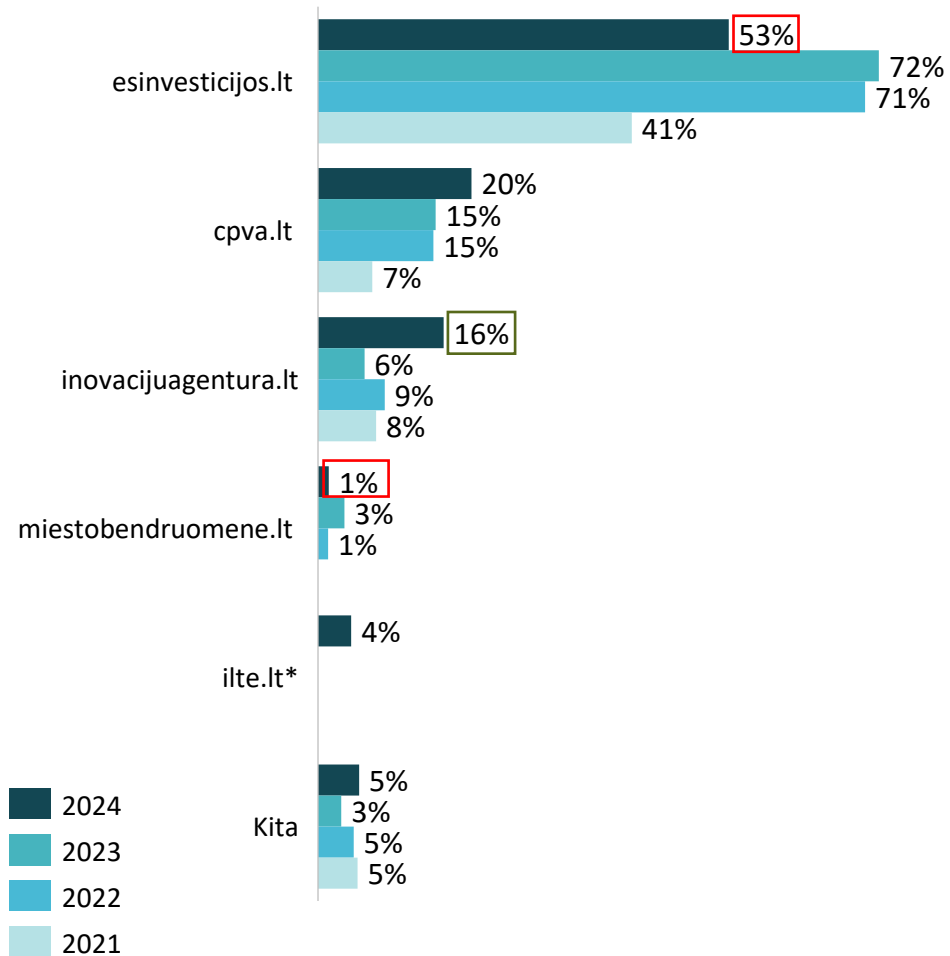


ĮŽVALGOS

- Informacijos paiešką dažniau pradėtų nuo www.esinvesticijos.lt internetinės svetainės:
 - Gavę ES paramą daugiau nei 5 kartus
 - Didesnės apimties įmonės (20 ir daugiau darbuotojų)
 - Viešosios įstaigos, valstybės ar savivaldybės įmonės / įstaigos
 - Įmonės, veiklą vykdančios paslaugų sektoriuje
 - Mažesniuose miestuose ar kaimuose veikiančios įmonės
- Informacijos paiešką dažniau pradėtų nuo kreipimosi į CPVA:
 - Gavę ES paramą 2 ar daugiau kartų
 - Valstybės ar savivaldybės įmonės / įstaigos
 - Mažesniuose miestuose ar kaimuose veikiančios įmonės

ŠIAIS METAIS REIŠMINGAI SUMAŽĖJO PAREIŠKĖJŲ DALIS, ESINVESTICIJOS.LT ĮVARDINUSIŲ KAIP PAGRINDINĘ SVETAINĘ, KURIOJE GALIMA RASTI INFORMACIJĄ APIE ES INVESTICIJAS LIETUVOJE

KLAUSIMAS | Kurią interneto svetainę įvardintumėte kaip pagrindinę, kurioje galima rasti visą informaciją apie ES investicijas Lietuvoje?



* www.ilte.lt į tyrimą įtraukta šiais metais

% nuo visų respondentų, kuriems teko girdėti apie Europos Sąjungos investicijas Lietuvai, neįrašiusių atsakymo „nežinau“ (2021 m.: n=373, 2022: n=477, 2023: n=435, 2024: n=419)

DABARTINĖ SITUACIJA

- www.esinvesticijos.lt yra geriausiai žinoma informacijos apie ES investicijas svetainė - 53% pareiškėjų teigia, jog tai jų pagrindinis informacijos šaltinis, tačiau, palyginti su 2023 m. šis rodiklis reikšmingai sumažėjo (2023 m.: 72%). Antras pareiškėjų dažniausiai nurodytas informacijos šaltinis www.cpva.lt, palyginti su 2023 m. šis rodiklis nežymiai paaugo (20% vs 15%).
- Šiais metais pareiškėjai reikšmingai dažniau pagrindiniu informacijos šaltiniu įvardino [Inovacijuagentura.lt](http://inovacijuagentura.lt) (2024 m.: 16%, 2023 m.: 6%).

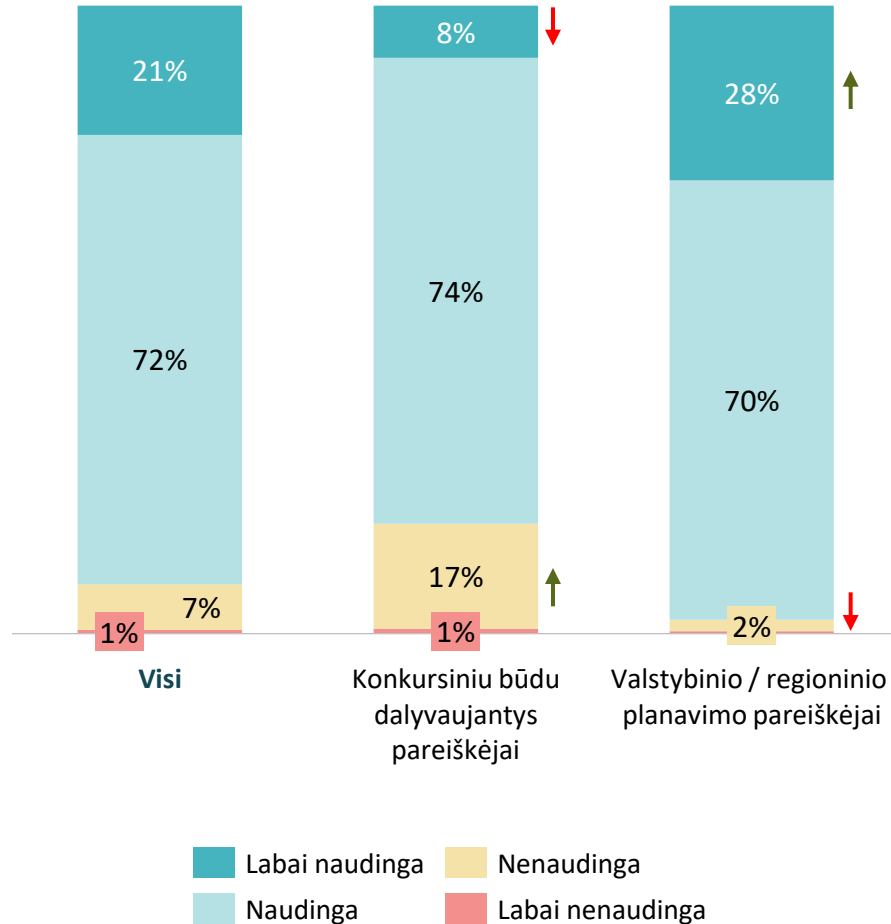


ĮŽVALGOS

- Teigiančių, jog www.esinvesticijos.lt yra jų pagrindinis šaltinis daugiau yra tarp:
 - Valstybinių / regioninių planavimo pareiškėjų
 - Didelės apimties įmonių (100 ir daugiau darbuotojų)
 - Viešųjų įstaigų, valstybės ar savivaldybės įstaigų / įmonių, NVO
 - Mažesniuose miestuose ar kaimo vietovėse veikiančių įstaigų
- Teigiančių, jog www.inovacijuagentura.lt yra jų pagrindinis šaltinis daugiau yra tarp:
 - Konkursiniu būdu dalyvaujančių pareiškėjų
 - Privačių įmonių
 - Mažesnės ar vidutinės apimties įmonių (1-99 darbuotojų)
 - Gamyba užsiimančių įmonių

\\ PENKTADALIS POTENCIALIŲ PAREIŠKĖJŲ MANO, KAD ESINVESTICIJOS.LT SKELBIAMA INFORMACIJA YRA LABAI NAUDINGA

KLAUSIMAS | Ar kvietimų planų informacija, skelbiama svetainėje esinvesticijos.lt, Jums yra naudinga?



DABARTINĖ SITUACIJA

- 9 iš 10 potencialių pareiškėjų mano, jog www.esinvesticijos.lt skelbiama informacija yra naudinga (21% informaciją laiko labai naudinga, o 72% naudinga).
- Reikšmingai daugiau valstybinio / regioninio planavimo pareiškėjų nei konkursiniu būdu dalyvaujančių pareiškėjų nurodė, jog www.esinvesticijos.lt informacija yra labai naudinga (28% vs 8%).

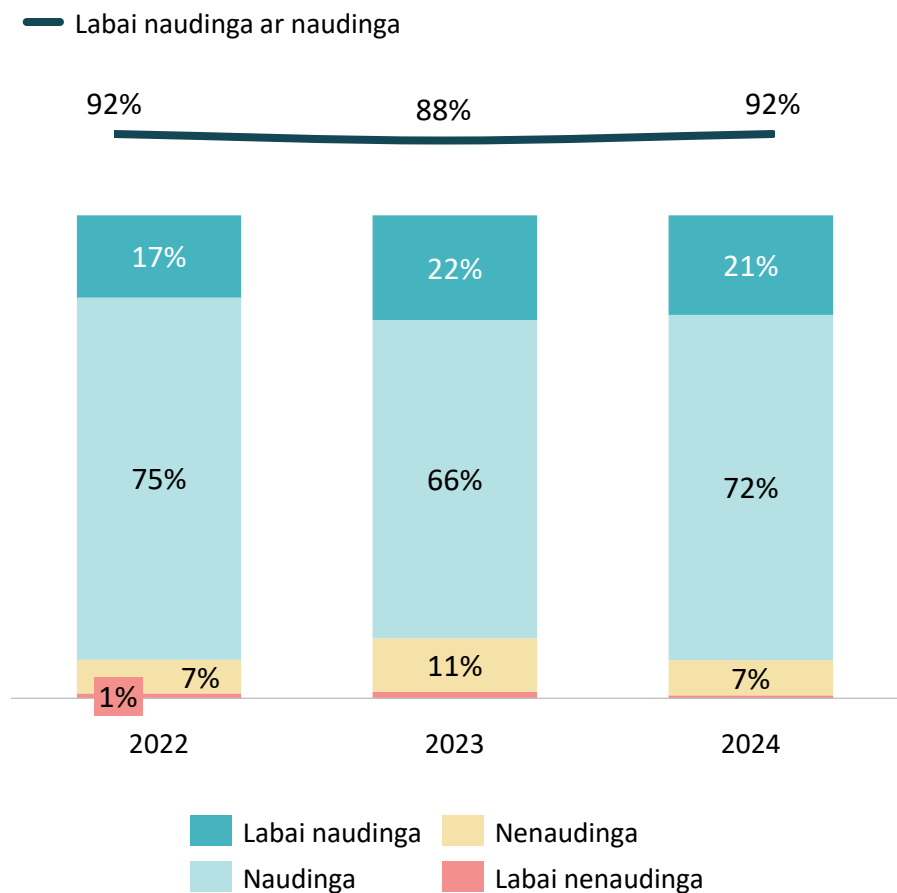


IŽVALGOS

- Teigiančių, jog www.esinvesticijos.lt svetainė yra labai naudinga yra tarp įmonių:
 - Gavusių ES paramą
 - Didelės apimties įmonių (100 ir daugiau darbuotojų)
 - Viešųjų įstaigų, valstybės ar savivaldybės įstaigų

\ PANAŠI DALIS PAREIŠKĖJŲ KAIP IR 2023 M. MANO, KAD ESINVESTICIJOS.LT SKELBIAMA INFORMACIJA YRA NAUDINGA

KLAUSIMAS | Ar kvietimų planų informacija, skelbiama svetainėje esinvesticijos.lt, Jums yra naudinga?

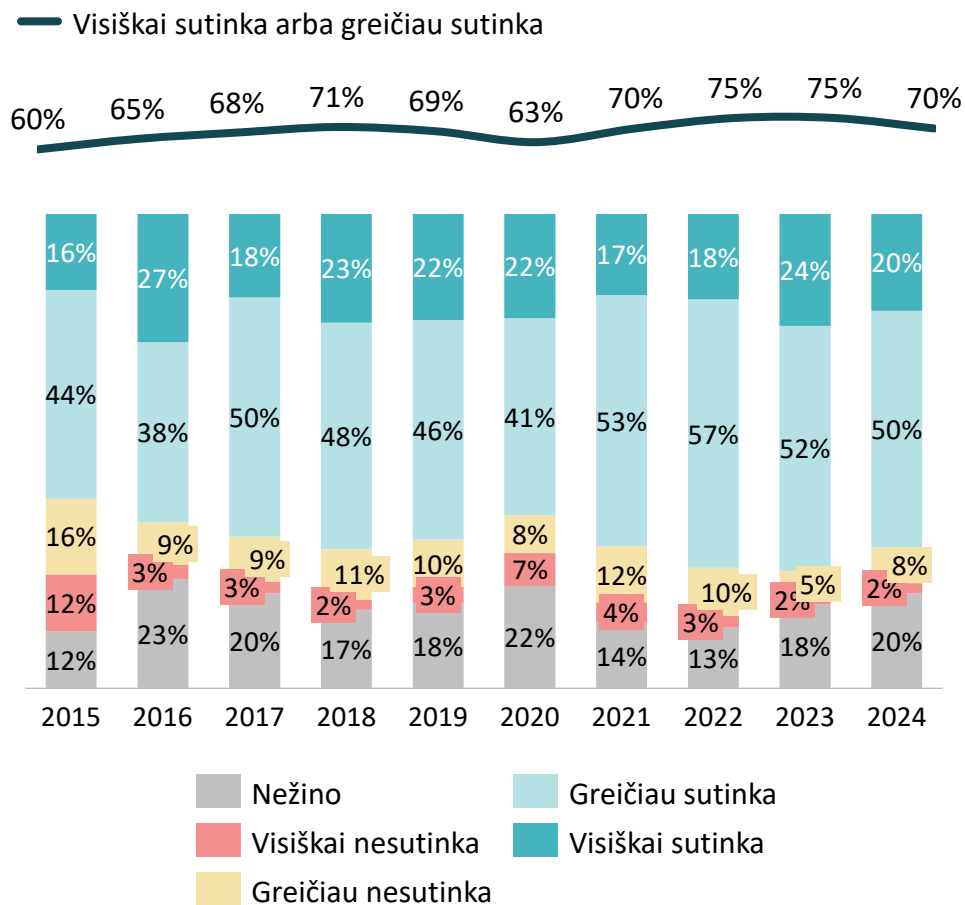


DABARTINĖ SITUACIJA – SATURACIJA

- Palyginti su 2023 m. svetainės www.esinvesticijos.lt skelbiamos informacijos vertinimai nežymiai paaugo: 2023 m. 88% teigė, kad svetainėje pateikiama informacija yra naudinga ar labai naudinga, o 2024 m. taip teigiančių yra 92%. Neženkliai (4 p.p.) išaugo respondentų dalis, teigusių, kad šioje svetainėje skelbiama informacija yra „naudinga“.
- Šiais metais neženkliai mažesnė dalis pareiškėjų mano, kad svetainės www.esinvesticijos.lt informacija yra nenaudinga (2023 m. 11%, 2024 m. 7%).

LYGINANT SU ANKSTESNIAIS METAIS, NEŽYMIAI SUMAŽĖJO PAREIŠKĖJŲ, SUTINKANČIŲ, KAD ESINVESTICIJOS.LT JIE RANDA PAGRINDINĘ REIKALINGĄ INFORMACIJĄ

KLAUSIMAS | Kiek Jūs sutinkate su teiginiu: „Pagrindinę reikalingą informaciją apie ES investicijas randu interneto svetainėje www.esinvesticijos.lt“.



DABARTINĖ SITUACIJA – „FLAT“

- Lyginant su 2023 m. neženkliai sumažėjo pareiškėjų dalis, visiškai sutinkančių su tuo, kad www.esinvesticijos.lt jie randa pagrindinę reikalingą informaciją apie ES investicijas (2024 m. 20%, 2023 m. 24%), taip pat sumažėjo ir bendra dalis respondentų sutinkančių su šiuo teiginiu (2024 m. 70%, 2023 m. 75%).

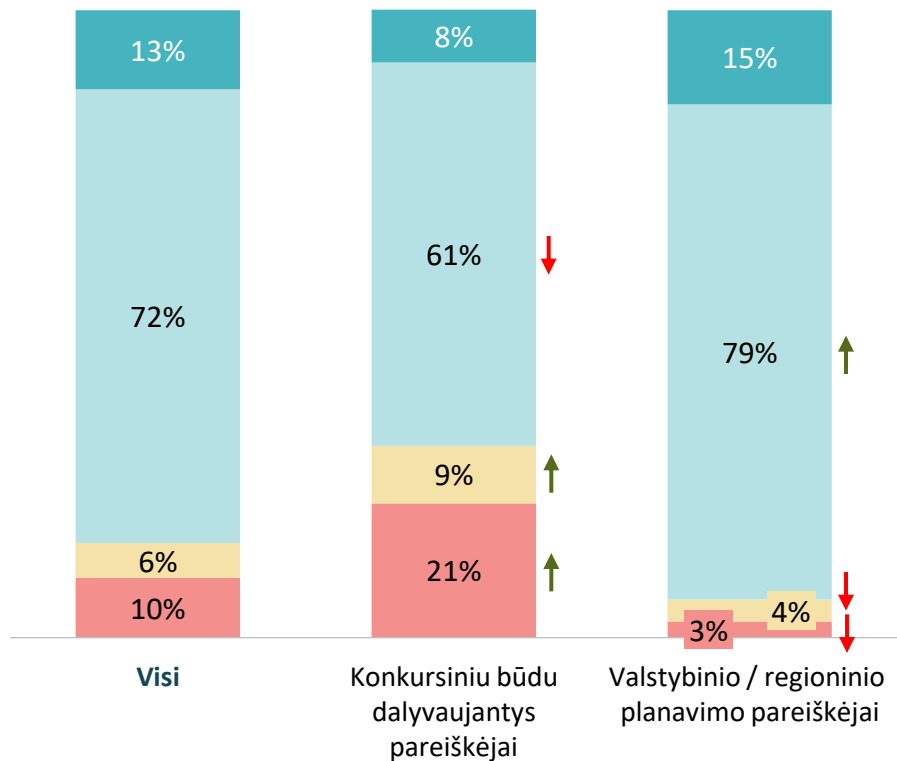


IŽVALGOS

- Teigiančių, jog visiškai sutinka, kad visą reikiamą informaciją apie ES investicijas galima rasti www.esinvesticijos.lt daugiau yra tarp įmonių:
 - Valstybinio / regioninio būdu planavimo pareiškėjų
 - Gavusių ES paramą 2 kartus ir daugiau
 - Vidutinės ir didesnės apimties įmonių (20 ir daugiau darbuotojų)
 - Viešųjų įstaigų ir savivaldybės įstaigų
- Teigiančių, jog visiškai nesutinka, kad visą reikiamą informaciją apie ES investicijas galima rasti www.esinvesticijos.lt daugiau yra tarp įmonių:
 - Konkursiniu būdu dalyvaujančių pareiškėjų

7 IŠ 10 POTENCIALIŲ PAREIŠKĖJŲ TEIGĖ, KAD RASTI REIKALINGĄ INFORMACIJĄ WWW.EINVESTICIJOS.LT REIKALAUJA ŠIEK TIEK PASTANGŲ

Naujas KLAUSIMAS | Kuris teiginys geriausiai apibūdina jūsų informacijos paieškos patirtį svetainėje www.esinvesticijos.lt?



- Lengvai randu reikalingą informaciją
- Informaciją randu, tačiau tai reikalauja šiek tiek pastangų
- Informaciją rasti sudėtinga, kyla sunkumų
- Sunku pasakyti

DABARTINĖ SITUACIJA

- 85% potencialių pareiškėjų www.esinvesticijos.lt internetinėje svetainėje pavyksta rasti reikalingą informaciją: 13% lengvai randa reikalingą informaciją, tačiau didesnei daliai pareiškėjų tai reikalauja šiek tiek pastangų (72%).
- Konkursiniu būdu dalyvaujantys pareiškėjai kiek dažniau susidūrė su sunkumais, lyginant su valstybinio / regioninio planavimo pareiškėjais (9% vs 4%).
- Penktadalis konkursiniu būdu dalyvaujančių pareiškėjų negalėjo apibūdinti savo patirties, ieškant informacijos www.esinvesticijos.lt internetinėje svetainėje (rinkosi atsakymą „sunku pasakyti“).



IŽVALGOS

- Teigiančių, jog www.esinvesticijos.lt svetainėje lengvai pavyksta rasti visą reikalingą informaciją, daugiau tarp:
 - Kitų didžiųjų miestų įmonių
- Teigiančių, jog www.esinvesticijos.lt svetainėje informaciją rasti sudėtinga, daugiau tarp:
 - Konkursiniu būdu dalyvaujančių pareiškėjų
 - Negavusių ES paramos

% nuo visų respondentų sutinkančių su teiginiu „Pagrindinę reikalingą informaciją apie ES investicijas randu interneto svetainėje www.esinvesticijos.lt“ (Visi: n=358) (konkursiniu būdu dalyvaujantys pareiškėjai: n=131, valstybinio / regioninio planavimo pareiškėjai: n=227)

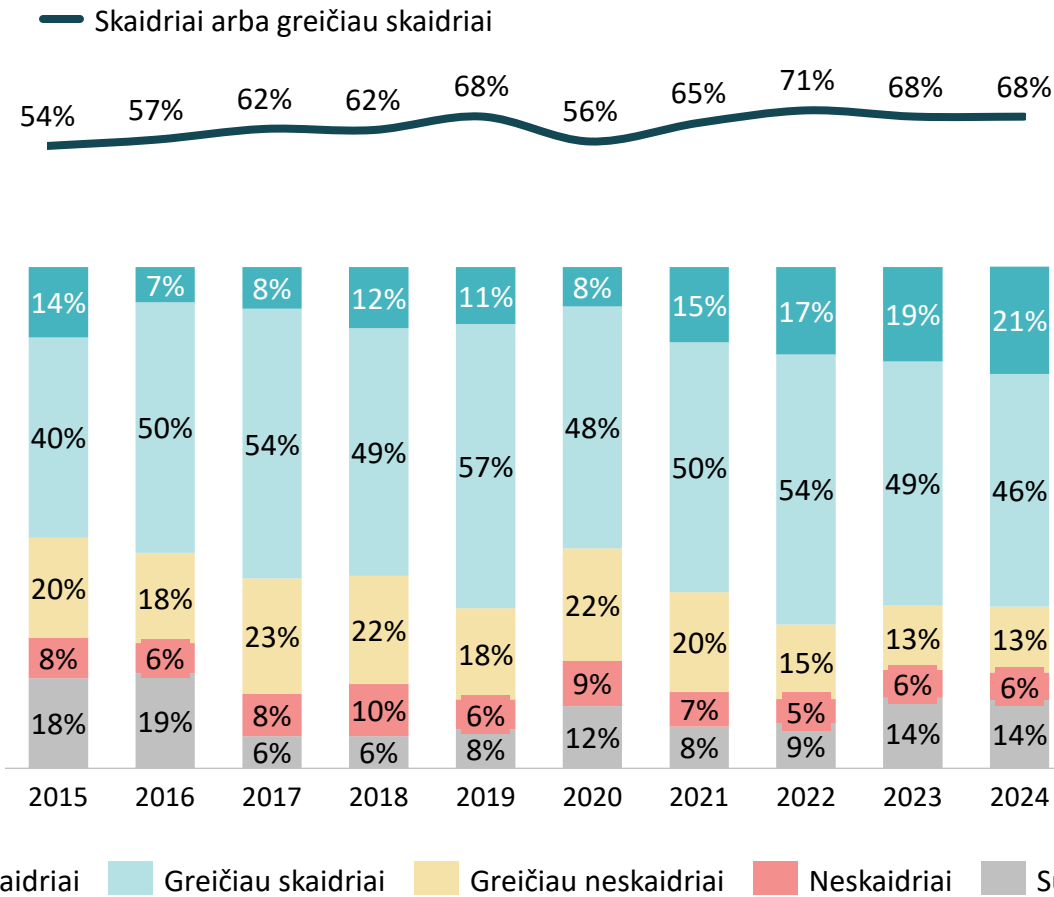
↑ - Statistiškai reikšmingai daugiau nei kitas investicijų skyrimo būdas
 ↓ - Statistiškai reikšmingai mažiau nei kitas investicijų skyrimo būdas

TURINYS

1. Tyrimo metodologija
2. Apklaustų potencialių pareiškėjų charakteristikos
3. Tyrimo rezultatai
 - 3.1. Apklaustų pareiškėjų patirtis naudojantis ES investicijomis
 - 3.1.1 Naudojimas ES investicijomis praeityje ir planai ateičiai
 - 3.2 Paraiškos rengimo procesas
 - 3.3 Informuotumas apie ES investicijas Lietuvai
 - 3.3.1 Pareiškėjų informuotumas apie ES investicijas Lietuvai
 - 3.3.2 Turimos informacijos apie ES fondų investicijas kokybė
 - 3.3.3 Informacijos apie ES investicijas Lietuvai šaltiniai
 - 3.4 ES investicijų valdymo vertinimas
 - 3.4.1 ES investicijų valdymo skaidrumas
4. Duomenų santrauka

ES INVESTICIJŲ SKAIDRUMO RODIKLIS IŠLIEKA STABILUS: DU TREČDALIAI POTENCIALIŲ PAREIŠKĖJŲ MANO, KAD ES INVESTICIJOS LIETUVOJE YRA SKIRSTOMOS SKAIDRIAI

KLAUSIMAS | Ar, Jūsų nuomone, ES investicijos Lietuvoje skirstomos skaidriai?



DABARTINĖ SITUACIJA – „FLAT“

- Du trečdaliai potencialių pareiškėjų (68%) ES investicijų Lietuvoje skirstymą vertino kaip daugiau ar mažiau skaidrų (skaidrus: 21%, greičiau skaidrus: 46%). Palyginti su 2023 m., rezultatas nepakito.

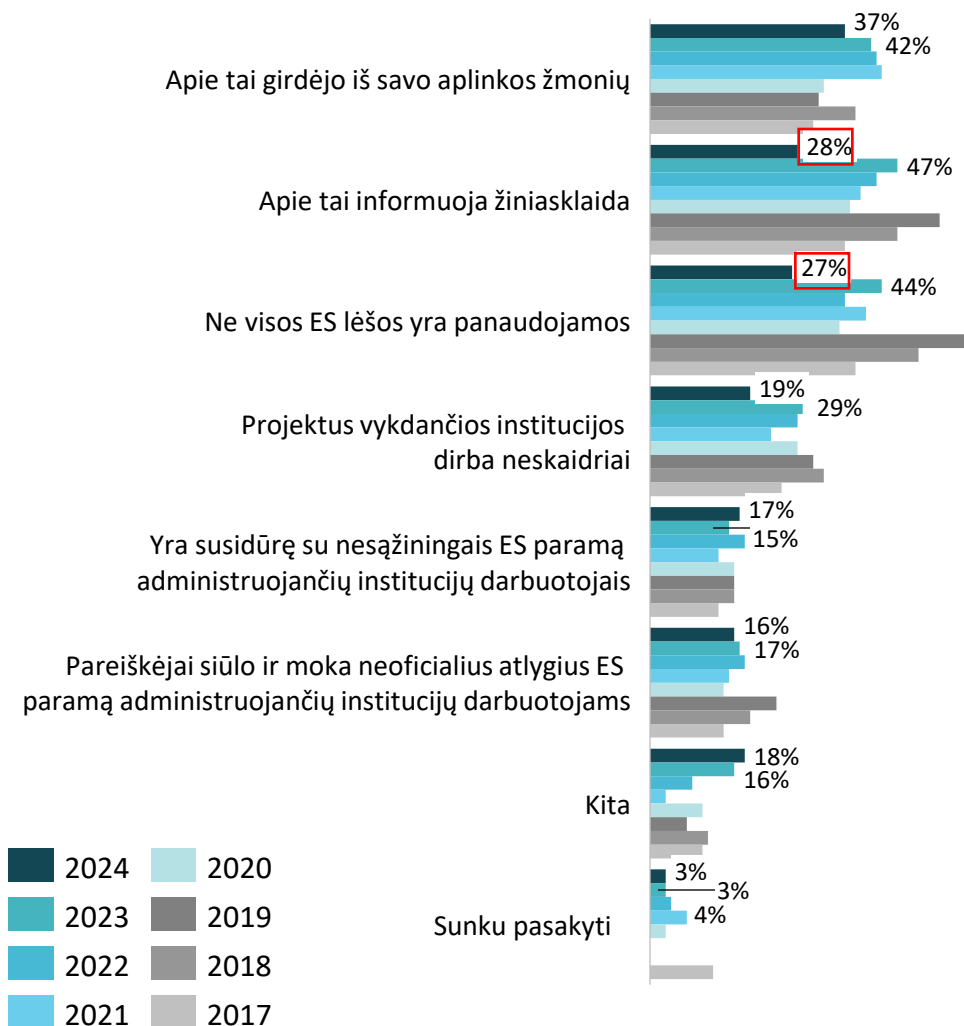


IŽVALGOS

- Teigiančių, jog ES investicijos Lietuvoje skirstomos neskaidriai daugiau yra tarp įmonių:
 - Konkursiniu būdu dalyvaujančių pareiškėjų
 - Negavusių ES paramos
 - Mažos apimties įmonių (iki 20 darbuotojų)
 - Privačių įmonių
 - Savo veiklą vykdančių gamybos srityje

NUOSTATA, KAD ES INVESTICIJOS YRA SKIRSTOMOS NESKAIDRIAI, LABIAUSIAI LEMIA ARTIMOS APLINKOS ŽMONIŲ ĮTAKA

KLAUSIMAS | Kodėl manote, kad ES lėšos yra skirstomos neskaidriai?



DABARTINĖ SITUACIJA

- Abejojantys dėl ES investicijų skirstymo skaidrumo Lietuvoje dažniausiai tokią nuomonę susidarė iš savo aplinkos žmonių (37%).
- Lyginant su ankstesniais metais, reikšmingai sumažėjo pareiškėjų apie ES lėšų neskaidrumą nuomonę susiformavusių iš žiniasklaidos (2024 m.: 28% vs 2023 m.: 47%), taip pat manančių, kad ne visos ES lėšos yra panaudojamos (2024 m.: 27% vs 2023 m.: 44%).
- 10 p.p. sumažėjo manančių, kad projektus vykdančios institucijos dirba neskaidriai (2024 m.: 19% vs 2023 m.: 29%).
- 17% ES skirstymo skaidrumu abejojančių pareiškėjų yra asmeniškai susidūrę su nesąžiningais ES paramą administruojančių institucijų darbuotojais.

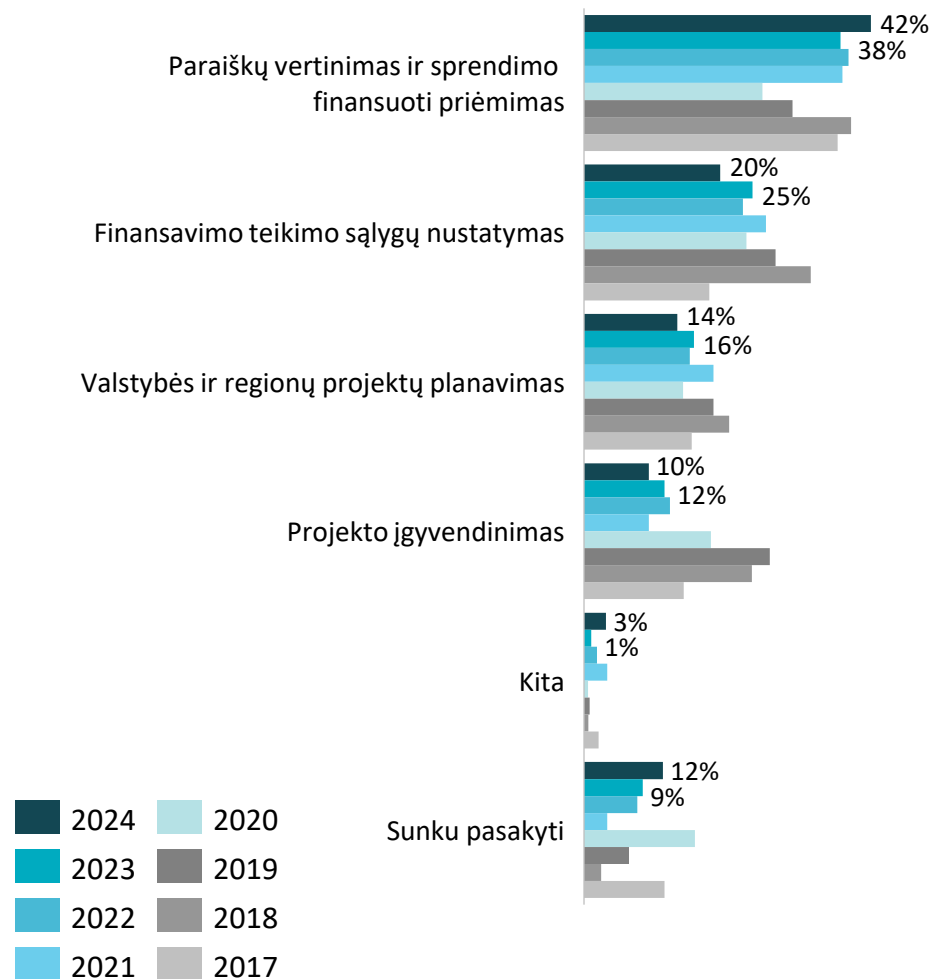


ĮŽVALGOS

- Dažniau teigiančių, jog ES investicijos Lietuvoje skirstomos neskaidriai, nes yra asmeniškai susidūrę su nesąžiningais ES paramą administruojančių institucijų darbuotojais yra tarp:
 - Valstybinio / regioninio planavimo pareiškėjų

PARAIŠKŲ VERTINIMO IR SPRENDIMO FINANSUOTI PRIĖMIMO ETAPAS IŠLIEKA VERTINAMAS KAIP MAŽIAUSIAI SKAIDRUS

KLAUSIMAS | Kuris ES investicijų administravimo etapas, Jūsų nuomone, yra neskaidriausias?



DABARTINĖ SITUACIJA

- 42% potencialių pareiškėjų neskaidriausiu etapu įvardino paraiškų vertinimą ir sprendimą finansuoti.
- Lyginant su ankstesniais metais, sumažėjo dalis pareiškėjų neskaidriausiu etapu įvardinusių finansavimo teikimo sąlygų nustatymą (2024 m. 20%; 2023 m. – 25%).
- Labiausiai potencialūs pareiškėjai pasitiki projekto įgyvendinimo etapu (10%).

TURINYS

1. Tyrimo metodologija
2. Apklaustų potencialių pareiškėjų charakteristikos
3. Tyrimo rezultatai
 - 3.1. Apklaustų pareiškėjų patirtis naudojantis ES investicijomis
 - 3.1.1 Naudojimas ES investicijomis praeityje ir planai ateičiai
 - 3.2 Paraiškos rengimo procesas
 - 3.3 Informuotumas apie ES investicijas Lietuvai
 - 3.3.1 Pareiškėjų informuotumas apie ES investicijas Lietuvai
 - 3.3.2 Turimos informacijos apie ES fondų investicijas kokybė
 - 3.3.3 Informacijos apie ES investicijas Lietuvai šaltiniai
 - 3.4 ES investicijų valdymo vertinimas
 - 3.4.1 ES investicijų valdymo skaidrumas
4. Duomenų santrauka

\ DETALI TYRIMO REZULTATŲ SANTRAUKA (1/4)

NAUDOJIMASIS ES INVESTICIJOMIS PRAEITYJE IR PLANAI ATEIČIAI

- Valstybinio / regioninio planavimo pareiškėjai kur kas aktyviau teikė paraiškas ES fondų investicijoms gauti nei tie, kurie dalyvavo konkursiniu būdu (94 % vs 32 %). Be to, „valstybiniai / regioniniai“ pareiškėjai paraiškas rengė dažniau: net pusė jų tai darė penkis ar daugiau kartų, o tarp „konkursinių“ pareiškėjų pusė paraišką teikė vos vieną kartą.
- Konkursiniu būdu dalyvaujantys pareiškėjai statistiškai reikšmingai dažniau nei valstybiniai / regioninio planavimo pareiškėjai samdė išorinius konsultantus projekto planui / paraiškai rengti (51%). „Valstybiniai / regioniniai“ pareiškėjai dažniausiai projekto planą rengė patys (50%), o konsultantus samdė tik 15%.
- Palyginti su 2023 m., pareiškėjų, gavusių ES fondų investicijas, dalis šiek tiek išaugo – 5 proc. punktais (nuo 55 % 2023 m. iki 60 % 2024 m.). Reikšmingai paaugo (9 proc. punktais) konkursiniu būdu dalyvaujančių pareiškėjų, gavusių ES finansavimą, skaičius (nuo 18 % 2023 m. iki 27 % 2024 m.).
- Ketvirtadalis organizacijų ES fondų investicijų yra gavusios 1 kartą (20%), 39% gavo 2-4 kartus, o 4 iš 10 – daugiau nei 5 kartus (41%). Kaip ir ankstesniais metais, tarp daugiau nei 5 kartus gavusių ES fondų investicijų yra daugiau valstybinio / regioninio planavimo pareiškėjų, didelės apimties įmonių (100 ir daugiau darbuotojų), viešųjų, valstybinių ir savivaldybės įstaigų, įmonių bei įmonių savo veiklą vykdančių paslaugų srityje.
- Du trečdaliai potencialių pareiškėjų ateityje planuoja rengti paraiškas ES fondų investicijoms gauti (67%). Paraiškas ES fondų investicijoms gauti ketina rengti didžioji dalis valstybinių / regioninių pareiškėjų (89%) ir beveik pusė (49%) konkursiniu būdu dalyvaujančių pareiškėjų. Pastebėtina, kad lyginant su ankstesniais metais, „konkursinių“ pareiškėjų, ketinančių teikti paraiškas, dalis išaugo 21 proc. punktu. Kartu, šiais metais sumažėjo „konkursinių“ pareiškėjų dalis (14 proc. punktu), teigusią, kad jie nėra informuoti apie tokią galimybę (16% vs 30%).
- Sėkminga paraiškos teikimo patirtis skatina įmones vėl teikti paraišką ES fondų finansavimui gauti: dvigubai daugiau pareiškėjų, gavusių lėšų iš ES fondų investicijų, ketina vėl teikti paraišką ES finansavimui gauti (85%) ir tik 41% negavusių lėšų iš ES investicijų fondų.
- Pagrindinis veiksnys, lemiantis pareiškėjų nenorą pretenduoti į ES fondų investicijas išlieka tai, kad projekto parengimui ir įgyvendinimui reikia daug laiko ir finansinių sąnaudų (44%). Taip pat trečdalis pareiškėjų įvardino sudėtingą paraiškų ir sprendimų priėmimą (32%) bei informacijos trūkumą, nuo ko reikėtų pradėti norint gauti finansavimą savo projektui ar veiklai (30%).
- Pareiškėjų nuomone, nuspręsti rengti paraišką ES finansavimui gauti jų organizacijas labiausiai paskatintų didesnis informacijos apie ES finansuojamas sritis kiekis (45%) bei didesnis kiekis gyvų konsultacijų apie paraiškų rengimą (32%). Konkursiniu būdu dalyvaujantiems pareiškėjams dar būtų aktualu gauti daugiau teigiamų kitų įmonių atsiliepimų (44%) bei daugiau reklamos apie ES investicijas (27%).

\ DETALI TYRIMO REZULTATŲ SANTRAUKA (2/4)

PARAIŠKOS PARENGIMO PROCESAS

- Analogiška dalis pareiškėjų, kaip ir ankstesniais metais (45%), planuoja projekto įgyvendinimo planą rengti be išorės konsultantų pagalbos. Ženkliai dažniau patys tai daryti planuoja valstybinio / regioninio planavimo pareiškėjai (56%).
- 2024 m. planuojantys rengti paraišką reikšmingai rečiau teigė, kad siekiant parengti projekto įgyvendinimo planą ieškotų konsultantų pagalbos (2023 m.: 42%, 2024 m.: 27%), išaugo neapsisprendusių dalis (2023 m.: 13%, 2024 m.: 28%).
- Kaip ir ankstesniais metais, dauguma pareiškėjų, ketinantys rengti paraišką ES finansavimui gauti, mano, kad jiems daugiau ar mažiau aišku, kaip parengti paraišką (12% mano, kad visiškai aišku ir 62% - greičiau aišku). Visgi, ketvirtadaliui organizacijų paraiškos rengimas nėra aiškus (19% mano, kad greičiau neaišku ir 5% - visiškai neaišku). Konkursiniu būdu dalyvaujantys pareiškėjai ženkliai dažniau susidūrė su neaiškumais rengdami paraišką: 42% teigė, kad paraišką rengti buvo greičiau neaišku ar visiškai neaišku. Dažniausios problemos, su kuriomis susiduria pareiškėjai yra klaidinantys, neaiškūs ar netinkami aprašai, reikalavimai (30%), taip pat problemos su el. paraiškų sistema (20%) ir išlaidų pagrindu (11%).
- Paklausti, kokios pagalbos trūksta rengiant paraiškas ES finansavimui gauti, pareiškėjai dažniausiai nurodė, jog norėtų daugiau aiškumo, kur kreiptis norint gauti daugiau informacijos (52%) bei daugiau gyvų konsultacijų (47%). Ši pagalba dar aktualesnė konkursiniu būdu dalyvaujantiems pareiškėjams.

INFORMUOTUMAS APIE ES INVESTICIJAS LIETUVAI

- Dviems trečdaliams (65%) potencialių pareiškėjų yra tekę „daug“ girdėti apie ES investicijas Lietuvai. Šis rezultatas nežymiai paaugo, lyginant su ankstesniais metais (2023 m. - 60%). Išlieka atotrūkis tarp valstybinio / regioninio planavimo bei konkursiniu būdu dalyvaujančių pareiškėjų: apie ES investicijas Lietuvai daug girdėjo 91% „valstybinių / regioninių“ bei 39% „konkursinių“ pareiškėjų.
- Valstybinio / regioninio planavimo pareiškėjai taip pat yra geriau informuoti apie savo organizacijos galimybes gauti ES finansavimą projektui ar veiklai (95%) bei geriau žino, nuo ko reikėtų pradėti norint gauti finansavimą (88%). Tuo tarpu, kiek daugiau nei pusė konkursiniu būdu dalyvaujančių pareiškėjų yra informuoti apie savo įmonės galimybes gauti finansavimą savo projektui ar veiklai (53%), ir beveik 4 iš 10 (37%) žinotų, nuo ko pradėti norėdami gauti ES finansavimą. Tai rodo, kad įmonėms yra svarbu suteikti daugiau informacijos apie jų galimybes gauti ES finansavimą.
- Lyginant su 2023 m., manančių, kad informacijos apie ES investicijas pakanka, dalis išliko nepakitusi (2023 m.: 62%, 2024 m.: 61%).
- Kaip ir ankstesniais metais, konkursiniu būdu dalyvaujantys pareiškėjai nurodė, kad jų įmonei yra aktualiausios ES investicijos verslo plėtros srityje (56%), tuo tarpu, „valstybinio / regioninio“ planavimo pareiškėjams ES investicijos aktualesnės į infrastruktūros gerinimą (66%). Pagrindinės sritys, kuriose potencialūs pareiškėjai norėtų gauti daugiau informacijos abiejų tipų pareiškėjams išlieka tos pačios: apie finansuojamas sritis (56%) bei paraiškų rengimą (56%). Tiesa, konkursiniu būdu dalyvaujantys pareiškėjai išreiškė didesnę poreikį informacijai apie ES investicijas daugumoje sričių.

\ DETALI TYRIMO REZULTATŲ SANTRAUKA (3/4)

TURIMOS INFORMACIJOS APIE ES FONDŲ INVESTICIJAS KOKYBĖ

- 2024 m. informacijos apie ES investicinius fondus kokybės aspektus potencialūs pareiškėjai vertino 6.2-7.0 balais iš 10 galimų. Lyginant su 2023 m., pareiškėjai reikšmingai prasčiau įvertino projektų vadovų gebėjimą vienodai išaiškinti teisės aktų reikalavimus (2023 m.: 6.7, 2024 m.: 6.3) bei institucijų sprendimo aiškumą, pagrįstumą (2023 m.: 6.5, 2024 m.: 6.2).
- Šiais metais geriausiai potencialūs pareiškėjai vertino informacijos pateikimo formą (7.0), informacijos aiškumą (6.8) ir informacijos pateikimo greitį (6.8). Prasčiausiai vertinamas aspektas - institucijų sprendimų aiškumas, pagrįstumas (6.2).
- Per pastaruosius metus informacijos apie ES fondų investicijas Lietuvai kokybės aspektų vertinimo tendencija nesikeitė. „Konkursiniai“ pareiškėjai informacijos apie ES investicinius fondus kokybę vertino žymiai prasčiau (5.4-6.2 balo iš 10) nei valstybinio / regioninio planavimo pareiškėjai (6.7 - 7.5 balų iš 10).
- Siekiant pagerinti informacijos apie ES investicijas aspektų vertinimą svarbu atkreipti dėmesį į konkursiniu būdu dalyvaujančių pareiškėjų, privačių įmonių ir NVO bei mažesnės apimties įmonių (1-19 darbuotojų) poreikius.

INFORMACIJOS ŠALTINIAI APIE ES INVESTICIJAS LIETUVAI (1/1)

- Valstybinio / regioninio planavimo pareiškėjai ES finansavimą teikiančia institucija dažniausiai įvardino CPVA (82%). Antra pagal dažnumą jų minėta institucija - APVA (67%). APVA dažniausiai minėjo konkursiniu būdu dalyvaujantys pareiškėjai (37%), tačiau reikšmingai mažiau nei „valstybiniai“ pareiškėjai (67%).
- 8 iš 10 potencialių pareiškėjų, siekdami gauti ES finansavimą, pradeda / pradėtų informacijos paiešką nuo interneto svetainės www.esinvesticijos.lt. Šioje interneto svetainėje informacijos ieškotų reikšmingai daugiau (92%) valstybinio / regioninio planavimo pareiškėjų nei konkursiniu būdu dalyvaujančių pareiškėjų (50%). Beveik trečdalis (31%) potencialių pareiškėjų pradėtų informacijos paiešką nuo kreipimosi į CPVA, ketvirtadalis (25%) kreiptųsi į APVA. Konkursiniu būdu dalyvaujantys pareiškėjai dažniau nei „valstybiniai“ kreiptųsi į išorinius konsultantus (28% vs 17%).
- Svetainė www.esinvesticijos.lt išlieka pagrindiniu informacijos šaltiniu apie ES investicijas Lietuvoje, tačiau ją kaip pagrindinę svetainę įvardino ženkliai mažiau pareiškėjų (2023 m.: 72%; 2024 m.: 44%). Tuo tarpu vis daugiau pareiškėjų kreipia dėmesį į www.inovacijuagentura.lt – šią svetainę kaip pagrindinį informacijos šaltinį nurodžiusių dalis išaugo dvigubai (nuo 6 % iki 13 %).

\ DETALI TYRIMO REZULTATŲ SANTRAUKA (4/4)

INFORMACIJOS ŠALTINIAI APIE ES INVESTICIJAS LIETUVAI (1/2)

- 9 iš 10 potencialių pareiškėjų mano, jog www.esinvesticijos.lt skelbiama informacija yra naudinga (21% informaciją laiko labai naudinga, o 72% naudinga). Reikšmingai daugiau valstybinio / regioninio planavimo pareiškėjų nei konkursiniu būdu dalyvaujančių pareiškėjų nurodė, jog www.esinvesticijos.lt informacija yra labai naudinga (28% vs 8%).
- Palyginti su 2023 m. svetainės www.esinvesticijos.lt skelbiamos informacijos vertinimai nežymiai paaugo: 2023 m. 88% teigė, kad svetainėje pateikiama informacija yra „naudinga“ ar „labai naudinga“, o 2024 m. taip teigiančių yra 92%. Neženkliai (4 p.p.) išaugo respondentų dalis, teigusių, kad šioje svetainėje skelbiama informacija yra „naudinga“.
- 2024 m. pritariančių teiginiui, kad interneto svetainėje www.esinvesticijos.lt galima rasti pagrindinę reikiamą informaciją apie ES investicijas, dalis neženkliai sumažėjo (2023 m.: 75%, 2024 m.: 70%).
- 85% potencialių pareiškėjų www.esinvesticijos.lt internetinėje svetainėje pavyksta rasti reikalingą informaciją: 13% lengvai randa reikalingą informaciją, tačiau didesnei daliai pareiškėjų tai reikalauja šiek tiek pastangų (72%).

ES INVESTICIJŲ VALDYMO VERTINIMAS

- Du trečdaliai potencialių pareiškėjų (68%) ES investicijų Lietuvoje skirstymą vertino kaip daugiau ar mažiau skaidrų (skaidrus: 21%, greičiau skaidrus: 46%). Lyginant su ankstesniais metais, šis rezultatas išliko nepakitęs.
- Abejojantys dėl ES investicijų skirstymo skaidrumo Lietuvoje dažniausiai tokią nuomonę susidarė iš savo aplinkos žmonių (37%).
- Lyginant su ankstesniais metais, reikšmingai sumažėjo pareiškėjų apie ES lėšų neskaidrumą nuomonę susiformavusių iš žiniasklaidos (2024 m.: 28% vs 2023 m.: 47%), taip pat manančių, kad ne visos ES lėšos yra panaudojamos (2024 m.: 27% vs 2023 m.: 44%).
- 42% potencialių pareiškėjų neskaidriausiu etapu įvardino paraiškų vertinimą ir sprendimą finansuoti. Tokių respondentų neženkliai (4 proc. punktais) sumažėjo, lyginant su 2023 m.

CIVITTA International
info@civitta.com
+372 735 2802
www.civitta.com

CIVITTA Estonia
info.ee@civitta.com
+372 646 448 8
www.civitta.ee

CIVITTA Latvia
Info.lv@civitta.com
+371 277 055 85
www.civitta.lv

CIVITTA Lithuania
info.lt@civitta.com
+370 685 266 80
www.civitta.lt

CIVITTA Finland
Info.fi@civitta.com
+358 505 261 694
www.civitta.fi

CIVITTA Denmark
Info.dk@civitta.com
+452 762 80 83
www.civitta.com

CIVITTA Poland
Info.pl@civitta.com
+48 690 001 286
www.civitta.pl

CIVITTA Ukraine
Info.ua@civitta.com
+380 442 270 140
www.civitta.com.ua

CIVITTA Slovakia
info.sk@civitta.com
+421 901 700 574
www.civitta.sk

CIVITTA Romania
Info.ro@civitta.com
+403 180 535 88
www.civitta.ro

CIVITTA Moldova
Info.md@civitta.com
+373 797 550 99
www.civitta.md

CIVITTA Belarus
Info.by@civitta.com
+375 296 018 517
www.civitta.by

CIVITTA Serbia
Info.rs@civitta.com
+381 11 2435 489
www.civitta.rs

CIVITTA Bulgaria
Info.bg@civitta.com
+359 884 076 576
www.civitta.com

CIVITTA North Macedonia
info.mk@civitta.com
+389 75 230 439
www.civitta.com

WE LOOK FORWARD TO WORKING WITH YOU!